

П О Л О Ж Е Н И Е
о проведении регионального этапа
Всероссийского конкурса юных инспекторов движения
«Безопасное колесо»

1. Общие положения

1.1. Настоящее Положение определяет порядок организации и проведения регионального этапа Всероссийского конкурса юных инспекторов движения «Безопасное колесо» (далее – Конкурс).

1.2. Организаторами Конкурса являются:

- департамент образования Воронежской области;
- ГАНОУ ВО «Региональный центр «Орион»;
- УГИБДД ГУ МВД России по Воронежской области;
- ОГИБДД УМВД России по г. Воронежу.

1.3. Цель Конкурса – воспитание законопослушных участников дорожного движения, формирование у обучающихся культуры здорового и безопасного образа жизни, сокращение дорожно-транспортных происшествий (далее — ДТП) с участием несовершеннолетних.

1.4. Задачи Конкурса:

- предупреждение детского дорожно-транспортного травматизма;
- привлечение детей к участию в пропаганде правил безопасного поведения на дорогах и безопасного участия в дорожном движении;
- вовлечение детей в отряды юных инспекторов движения (далее – отряды ЮИД);
- закрепление у обучающихся знаний правил дорожного движения.

2. Руководство

2.1. Общую координацию организации и проведения Конкурса осуществляет Организационный комитет (далее – Оргкомитет).

2.2. Оргкомитет Конкурса утверждает состав жюри.

3. Участники

3.1. К участию в региональном этапе Конкурса приглашаются команды отрядов ЮИД образовательных организаций Воронежской области (2 мальчика, 2 девочки) в возрасте 10–11 лет – победители муниципального этапа Всероссийского конкурса юных инспекторов движения «Безопасное колесо».

3.2. От муниципального образования допускается участие **не более одной команды**.

3.3. От городского округа город Воронеж допускается участие **не более 5 команд**.

4. Сроки и порядок проведения

4.1. Конкурс проводится с 14 августа по 21 августа 2023 года:

— прием заявок до 14 июля 2023 года;

4.2. Формат проведения Конкурса – очный.

4.3. Участие в Конкурсе является добровольным, бесплатным и не предусматривает внесение организационного взноса.

4.4. Конкурс включает в себя следующие **состязания**:

— **Творческое задание** – на тему «ЮИД-ГИБДД на страже дорожной безопасности» посвященный 50-летию создания отрядов ЮИД.

Агитационное выступление по пропаганде соблюдения правил безопасного поведения на дороге для участников дорожного движения «Знаю ПДД сам, научу другого», поздравление ЮИДовцев с юбилеем.

Выступление проводится с использованием средств художественной самодеятельности в любой малой сценической форме (инсценированная песня, литературный монтаж, поэтическая зарисовка, поурри, КВН, фрагмент урока и т.д.). Обязательное условие - создание и использование тематического слогана (девиза) и логотипа (эмблемы) в соответствии с заявленной темой. Допускается использование дополнительной наглядной агитации, атрибутики и технического оснащения (в т.ч. мультимедийного оборудования и музыкального сопровождения).

Продолжительность выступления – не более 5 минут. При превышении установленного времени начисляются штрафные баллы.

Участники Творческого конкурса выступают в парадной форме юных инспекторов движения (форма должна соответствовать направлениям деятельности отрядов ЮИД; не допускается использование форменной одежды сотрудников Министерства внутренних дел Российской Федерации, а также фурнитуры: погон, шевронов, эмблем, кокард).

На выступлении запрещается использование фонограммы с записанным голосом (фонограммы «плюс»). В случае нарушения этого условия команда отстраняется от участия в творческом конкурсе.

Конкурс оценивается по следующим критериям от 5 до 10 баллов:

- оригинальность творческого замысла и воплощения;
- культура исполнения и поведения на сцене;
- художественное оформление выступления;
- композиционная завершенность.

Состав членов жюри, на творческом конкурсе, назначаются 5 человек из числа представителей Госавтоинспекции, органов образования, ГАНОУ ВО «Орион», организации дополнительного образования в сфере творческой деятельности.

Соревнования по видам (станциям) в командном зачете, который состоит из практических и теоретических заданий. Содержание заданий в полном объеме доводятся до участников непосредственно перед началом состязаний на каждой станции.

Станция 1. «Зналок Правил дорожного движения»

Принимают участие все члены команды. На станцию прибывают одновременно 4-5 команд. Сопровождающие на станцию не допускаются. Состязание для команд проводится в следующем порядке:

- по команде судьи станции участники приглашаются в помещение и рассаживаются по местам;

— по команде судьи станции каждый участник вносит требуемые личные данные в бланк для ответов;

— по команде судьи станции включается видеопроектор (монитор), и на экране проецируются задания (вопросы);

— по истечению времени, отведенного для ответов, бланки с ответами незамедлительно собираются помощниками судьи.

Победителями становятся участники, набравшие наибольшее количество очков. При равенстве очков первенство отдается младшему участнику.

Станция 2. «Знание основ оказания первой помощи»

Индивидуальный экзамен, включающий вопросы на знание оказания первой помощи и задачи по их практическому применению.

На этап прибывают по 1 команде до полного выполнения задания. Этап состоит из 2-х частей: теория и практика. Теория-не более 20 вопросов, практика – 3 тематических задачи на оказание первой помощи.

Победителями становятся участники, набравшие наибольшее количество очков. При равенстве очков первенство отдается младшему участнику.

Станция 3. «Фигурное вождение велосипеда»

На станцию пребывают 4-5 команд. В каждом заезде на площадке принимает участие только один участник. Судьями станции составляется протокол, в котором указывается время прохождения этапа и штрафные баллы. Для этапа личного первенства «Фигурное вождение велосипеда» выбрано 8 элементов:

Препятствие 1 «Слалом».

Используются стойки на основании. Основание – утяжеленный цилиндр диаметром 15 см. и высотой 10 см. К центру основания крепится полая металлическая или пластиковая трубка. Общая высота стойки от 1,3 до 1,7 м. Расстояние между первой и второй стойками 1,3 м. Каждое следующее расстояние между стойками уменьшается на 5 см. Всего в препятствии


используется не более 7 стоек. Ограничительная линия проходит по всей длине препятствия на расстоянии 1 м. слева и справа от стоек.



«Слалом». Участник проезжает между стойками, поочередно огибая каждую с правой или левой стороны и стараясь не задеть их.	Смещение или касание стойки	1
	Падение стойки	2
	Пропуск стойки	3
	Выезд за пределы трассы	3

Препятствие 2 «Перенос предмета».

Используются две стойки, которые состоят из тяжелого основания, полый пластиковой трубы, с прикрепленными на их верхней части чашами. Высота стоек 1,2 м. Переносимый предмет – теннисный мяч или шар. Расстояние между стойками не менее 3 м.

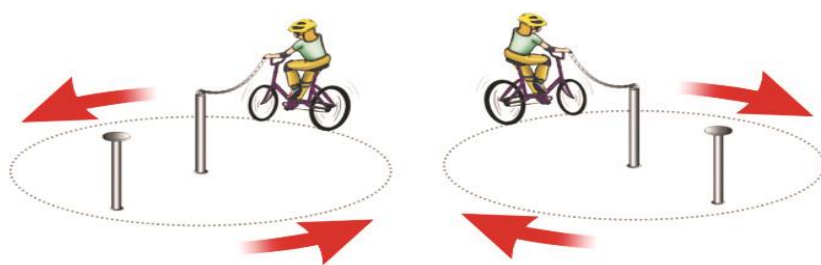


«Перенос предмета».	Проезд мимо стойки с предметом	3
----------------------------	--------------------------------	----------

Участник подъезжает к стойке, в чаше которой находится предмет. Берет предмет в правую руку и, держа его в руке, доезжает до следующей стойки, в чашу которой кладет предмет.	Падение предмета с конечной стойки (предмет не положен в чашу стойки)	3
	Падение предмета во время движения	2
	Падение стойки	2
	Касание велосипеда рукой, держащей предмет	2
	Выезд за пределы трассы	1

Препятствие 3 «Круг».

Центральная и крайняя стойка высотой от 1 до 1,5 м. на тяжелом основании. На верху крайней стойки находится квадратная магнитная (магнит слабый) площадка размером 12 см. К верхней части центральной стойки прикрепляется один конец цепи (легкой, можно пластмассовой). В торец палочки (жезла) крепится второй конец цепи. На жезле с двух сторон прикреплены магнитные площадки шириной 2,5 см. и длиной 7 см., ближе к концу крепления с цепочкой. Радиус круга – 2 м. Длина цепи – 2,5 м. Длина жезла – 25 см. Диаметр жезла – 2,5 см.



«Круг». Участник подъезжает к крайней стойке, берет жезл с прикрепленной цепочкой в правую или левую руку, проезжает круг по часовой или против часовой стрелки	Не взята цепочка	3
	Бросание цепочки	3
	Касание цепочкой поверхности площадки (каждое касание)	1
	Смещение опоры	1


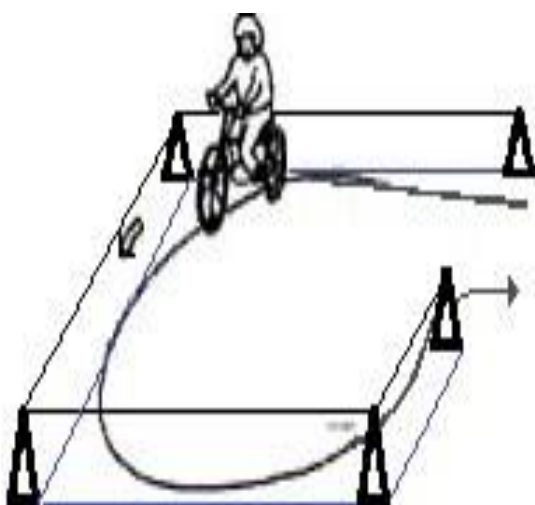
и кладет жезл на площадку крайней стойки.	Касание велосипеда рукой, держащей цепочку	2
	Опрокидывание стойки	2

Препятствие 4 «Квадрат».

Данное препятствие может использоваться в двух вариантах (смотри рисунки).

Вариант 1: используются четыре конуса по четырем углам квадрата и еще один для обозначения въездных ворот. На все конусы ставятся четыре планки (полые алюминиевые или пластиковые трубки), три — длиной, равной длине стороны квадрата - 2,2 м., одна — на 1,25 м. короче. В результате они образуют квадрат с въездными воротами. Внутри квадрата - схематичная линия, которая указывает направление движения.

Вариант 2: используется поверхность с расположенными на ней ограничительными линиями (пластик) в форме квадрата. Длина трех ограничительных линий не менее 2,2 м., одной – на 1,25 м. короче. В результате они образуют квадрат с въездными воротами. Внутри квадрата - схематичная линия, которая указывает направление движения.



«Квадрат» Участник должен проехать внутри квадрата, не выезжая за его пределы.	Выезд за пределы квадрата (каждый случай)	3
	Касание или сдвиг граничных конусов, смещение планок (каждое)	2
	Касание ногой поверхности площадки при выполнении препятствия (каждое касание)	2

Препятствие 5 «Проезд под перекладиной».

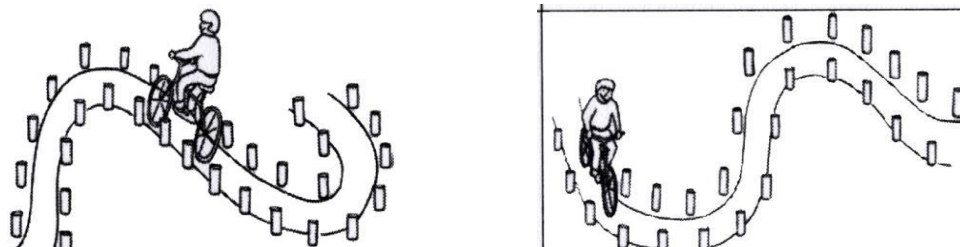
Используются стойки на тяжёлом основании (три пары). На стойке на соответствующей высоте установлен небольшой выступ с углублением. Две стойки и поперечная планка (полая алюминиевая или пластиковая трубка) образуют проезд под перекладиной. Высоты выступов — от 1,33 до 1,5м., от 1,3 до 1,4 м., от 1,27 до 1,3м., расстояние между проездами не более 2 м. Ширина между стойками не менее 1,2 м. Проезды устанавливаются в порядке убывания высоты.



«Проезд под перекладиной». Участник, наклонившись к рулю, проезжает препятствие (3 шт. подряд), стараясь не задеть стойки и верхнюю планку.	Касание верхней планки	1
	Касание верхней планки и стоек	2
	Сбить планку или стойку	3

Препятствие 6 «S - образная дорожка».

Используются фишки высотой до 25 см. и шириной основания 7 см. Из этих фишек строится S – образная дорожка шириною в 50 см и расстоянием между фишками по каждой стороне до 50 см. Угол поворотов должен составлять не менее 30 градусов. Дорожка может быть с заездом направо или налево.



«S- образная дорожка» Участник должен проехать по габаритной дороге между фишками, стараясь не задеть их.	Сбить или переместить 1 фишку (за каждую)	4
	Сбить или переместить 10 и более фишек	10
	Выезд за пределы препятствия (за каждую пропущенную фишку)	1
	Выезд за пределы препятствия (за пропущенные 10 и более фишек)	10

Препятствие 7 «Зауженная прямая дорожка».

Используются фишки в виде тарелок 4-х цветов, которые расположены вплотную друг к другу. Каждому сектору принадлежит свой цвет. Длина дорожки 3м. Ширина в начале дорожки 40 см, в конце - 15 см. (расстояние измеряется между внутренними краями фишек (тарелок)).



«Зауженная прямая дорожка».	Смещение фишек (тарелок) в первом секторе	4
-----------------------------	---	----------

Участник должен проехать по габаритной дорожке из фишек (тарелок), стараясь не сместить их.	Смещение фишек (тарелок) во втором секторе	3
	Смещение фишек (тарелок) в третьем секторе	2
	Смещение фишек (тарелок) в четвертом секторе	1

Препятствие 8 «Прицельное торможение».

Длина коридора на 5 см. больше велосипеда, предоставляемого организаторами. Ширина коридора 80 см. Контур очерчивается линиями. По углам элемента устанавливаются конусы. Высота конуса до 40 см, радиус основания до 25 см. На верхнюю часть выездных конусов кладется планка (полая металлическая или пластиковая трубка) длиной 1 м.



«Прицельное торможение». Участник, заезжая в коридор, должен произвести торможение велосипеда, максимально приблизив переднее колесо к планке, но, не сбив ее.	Нога или ноги находятся за пределами ограждения	1
	Велосипед находится за пределами ограждения	2
	Падение планки	3

Оценка качества выполнения заданий на спортивных этапах осуществляется 2 членами жюри: из сотрудников органов образования и числа сотрудников Госавтоинспекции на каждом этапе.

Для участия в Конкурсе необходимо направить в срок до 14 июля 2023 года (включительно) на адрес электронной почты: bdd.vrn@mail.ru с в теме

письма указать «муниципальный район-Лагерь БДД» (образец: «Грибановский район-Лагерь БДД»):

— Заявку и заявочный лист на участие в Конкурсе формате WORD (Приложение 1);

— согласия на обработку и размещение персональных данных несовершеннолетнего (Приложение 2);

— согласия на обработку и размещение персональных данных педагога – руководителя отряда ЮИД (Приложение 3).

Заявка присылается наставником команды, который несет ответственность за содержание заявочной документации и за достоверность предоставленной информации.

Оргкомитет оставляет за собой право не рассматривать заявки, поданные после установленного срока или не соответствующие требованиям к оформлению.

Родитель (законный представитель) несовершеннолетнего лица, заявленного для участия в Конкурсе, подтверждает ознакомление с настоящим Положением и представляет Оргкомитету Конкурса согласие на обработку и публикацию персональных данных несовершеннолетнего лица, чьим родителем (законным представителем) он является.

Доступ к персональным данным, полученным от указанных лиц, и их обработка осуществляются в соответствии с законодательством Российской Федерации о персональных данных.

5. Подведения итогов Конкурса и награждение Победителей

5.1. Подсчет результатов регионального этапа Всероссийского конкурса юных инспекторов движения «Безопасное колесо» подводится в индивидуальном и командном зачете.

5.2. Победителями и призерами Конкурса становятся:

В личном зачете: 1 мальчик и 1 девочка, показавшие лучшие результаты в каждом из видов состязаний Конкурса (ПДД, Медицина, Фигурное вождение велосипеда).

В командном зачете - команды, занявшие первые три места по итогам, всех пройденных состязаний Конкурса.

Творческое задание: команда, набравшая максимальное количество баллов Конкурса: «ЮИД-ГИБДД на страже дорожной безопасности» посвященный 50-летию создания отрядов ЮИД.

5.3. Победителем Конкурса признается одна команда, набравшая максимальное количество баллов на всех этапах состязаний и творческом конкурсе команд.

5.4. Победители и призеры Конкурса награждаются дипломами, памятными призами.

5.5. Наставникам, подготовившим победителей и призеров, объявляется благодарность.

5.6. Все участники Конкурса получают сертификаты.

5.7. Оргкомитет Конкурса вправе принимать решение об изменении числа призовых мест и введения дополнительных наград, учитывая рекомендации жюри.

5.8. Жюри Конкурса оставляет за собой право не обсуждать принятые ими решения и не доказывать их объективность и обоснованность.

6. Заключительные положения

6.1. В настоящее положение могут быть внесены изменения в связи с рекомендациями Оргкомитета не позднее, чем за месяц до начала Конкурса.

6.2. Дополнительную информацию можно получить по телефонам: +7 (473) 202-02-01 (доб. 237) – Портнова Татьяна Николаевна, педагог-организатор ГАНОУ ВО «Региональный центр «Орион».