



**ДЕПАРТАМЕНТ ОБРАЗОВАНИЯ
ВОРОНЕЖСКОЙ ОБЛАСТИ**

пл. им. Ленина, д. 12, г. Воронеж, 394018

тел./факс (473)212-75-25/(473)255-18-25

e-mail: obrazov@govvrn.ru

<http://edu.govvm.ru>

Руководителям органов местного
самоуправления, осуществляющих
управление в сфере образования
Воронежской области

от 22.03.2023 № 80-12/2692
на _____ от _____

□ □
О проведении регионального
этапа Всероссийской военно-
спортивной игры «Победа»

Уважаемые коллеги!

Департамент образования Воронежской области информирует о том, что в марте – апреле 2023 года пройдет региональный этап Всероссийской военно-спортивной игры «Победа» (далее – Игра).

К участию в Игре приглашаются команды обучающихся образовательных организаций Воронежской области в возрасте от 12 до 17 лет.

Просим проинформировать образовательные организации и обеспечить их участие в Игре.

Дополнительную информацию по участию в Игре можно получить по телефону: +7(473) 202-02-01 (доб. 207), Картавцева Олеся Валерьевна, старший методист ГАНОУ ВО «Региональный центр «Орион».

Приложение: Положение об Игре на 27 л. в 1 экз.

Первый заместитель
руководителя департамента

Е.И. Ганцелевич

Положение о проведении регионального этапа Всероссийской военно-спортивной игры «Победа»

1. Общие положения

1.1. Настоящее Положение регламентирует порядок организации и проведения областной военно-спортивной игры «Победа» (далее – Игра).

1.2. Игра проводится департаментом образования Воронежской области, ГАНОУ ВО «Региональный центр «Орион» совместно с Региональным отделением Всероссийского детско-юношеского военно- патриотического общественного движения «ЮНАРМИЯ». Непосредственное проведение Игры возлагается на Региональный центр подготовки граждан Российской Федерации к военной службе и военно-патриотического воспитания Воронежской области (далее – организатор Игры).

1.3. Информация об Игре размещается на сайтах: <https://dop36.ru>, ГАНОУ ВО «Региональный центр «Орион» (<https://orioncentr.ru>), в сообществе «Юнармия Воронежская область» в социальной сети ВКонтакте (<https://vk.com/yunarmiya36>).

1.4. Игра проводится в рамках государственной программы Воронежской области «Развитие образования», утвержденной постановлением Правительства Воронежской области от 17.12.2013 № 1102 «Об утверждении государственной программы Воронежской области «Развитие образования».

2. Цели и задачи

2.1. Областная военно-спортивная игра «Победа» – это смотр допризывной подготовки и военно-патриотической работы в образовательных организациях, проверка уровня знаний основ военной службы, военно-прикладных навыков учащихся и их физической подготовки. Игра является частью военно-патриотической работы военно-спортивных и спортивно-массовых мероприятий, организуемых с учащейся молодежью, проводится в форме соревнований.

2.2. Целью Игры является совершенствование системы патриотического воспитания, обеспечивающей формирование у молодых граждан Российской Федерации прочных основ патриотического сознания, чувства верности долгу по защите своего Отечества, активной гражданской позиции.

2.3. Игра направлена на решение следующих основных задач:

- формирование навыков начальной военной подготовки, воспитание чувства патриотизма, товарищества, ответственности;
- привлечение молодежи к здоровому образу жизни, занятиям военно- прикладными видами спорта;
- содействие развитию на базе образовательных организаций военно- патриотических объединений;
- проверка и сравнение уровней допризывной подготовки и состояния работы по военно-патриотическому воспитанию учащихся в образовательных организациях области;
- психологическая подготовка к преодолению трудностей, выработка навыков действия в экстремальных ситуациях.

3. Участники Игры

3.1. К участию в Игре приглашаются сборные команды образовательных организаций в двух возрастных группах:

1-я возрастная группа: учащиеся образовательных организаций Воронежской области в возрасте 12-14 лет (включительно).

2-я возрастная группа: учащиеся образовательных организаций Воронежской области в возрасте 15-17 лет (включительно).

3.2. Состав команды – 10 человек (пол значения не имеет). Команду сопровождает руководитель – тренер команды. В соревнованиях принимают участие спортсмены, прошедшие предварительную физическую подготовку и имеющие допуск врача.

4. Порядок проведения Игры

4.1. Игра проводится в три этапа: муниципальный, зональный и региональный (финал).

4.2. Первый этап Игры – муниципальный (до 30 марта 2023 года), проводится силами муниципальных органов управления образования совместно с заинтересованными организациями среди классов и среди школ городского округа или района Воронежской области.

Команды, занявшие 1 место в муниципальном этапе Игры приглашаются к участию в зональном этапе Игры (по одной команде от муниципалитета в каждой возрастной группе).

4.3. Второй этап Игры – зональный (с 31 марта по 21 апреля 2023 года) проводится силами Регионального центра подготовки граждан к военной службе и военно-патриотического воспитания Воронежской области.

Во время зонального этапа командные первенства проходят среди муниципальных образований по зонам:

- **Борисоглебский зональный центр:** (Бутурлиновский, Аннинский, Таловский, Воробьевский, Новохоперский, Грибановский, Терновский, Поворинский муниципальные районы, Борисоглебский городской округ).

Проводится **31.03.2023** по адресу: г. Борисоглебск, ул. Аэродромная, д.29А (СК «Юность»). Начало мероприятия – 10-00, регистрация с 9-30. **Всем участникам иметь сменную обувь со светлой подошвой.**

- **Россошанский зональный центр:** (Павловский, Подгоренский, Ольховатский, Россошанский, Верхнемамонский, Калачеевский, Петропавловский, Кантемировский, Богучарский муниципальные районы).

Проводится **07.04.2023** по адресу: г. Россошь, ул. Есенина, д 21 (СК «Строитель»). Начало мероприятия – 10-00, регистрация с 9-30.

- **Лискинский зональный центр:** (Лискинский, Острогожский, Каменский, Рамонский, Верхнехавский, Эртильский, Репьевский, Панинский, Каширский, Бобровский муниципальные районы).

Проводится **14.04.2023** по адресу: с. Средний Икорец, ул. 50 лет Победы, д.1 (МБОУ «Среднеикорецкая СОШ» имени Героя Советского Союза Д.М. Яблочкина). Начало мероприятия – 10-00, регистрация с 9-30.

- **г.о.г. Воронеж:** (муниципальные районы г.о.г. Воронеж, Семилукский, Нижнедевицкий, Хохольский, Новоусманский муниципальные районы, г.о.г. Нововоронеж).

Проводится **21.04.2023** по адресу: с. Новая Усмань, ул. Марии Лукшиной, д. 28 (МБОУ Новоусманская СОШ № 5 «Эврика»). Начало мероприятия – 10-00, регистрация с 9-30.

4.4. Региональный этап (финал) состоится **28.04.23** на территории базы отдыха «Смена». Начало мероприятия – 10-00, регистрация с 9-30.

5. Программа соревнований

5.1. Зональный этап проводит Региональный центр подготовки граждан РФ к военной службе и военно-патриотического воспитания Воронежской области совместно с

зональными центрами и органами местного самоуправления, осуществляющими полномочия в сфере образования муниципальных районов.

Программа соревнований:

- Строевая подготовка;
- Выполнение нормативов по разборке-сборке ММГ АК;
- Выполнение норматива по снаряжению магазина;
- Стрельба из пневматической винтовки;
- Силовая подготовка (подтягивание на перекладине (Ю), прыжок в длину с места (Д));
- Огневая подготовка (тест);
- Оказание первой помощи (тест).

5.2. Финальный этап проводит Региональный центр подготовки граждан РФ к военной службе и военно-патриотического воспитания Воронежской области.

- Костер дружбы (представление команд);
- Ратные страницы истории Отечества. Равнение на Героев;
- Оказание первой помощи;
- Выполнение нормативов по разборке/сборке ММГ АК;
- Выполнение норматива по снаряжению магазина;
- Стрельба из пневматической винтовки;
- Поляна заданий;
- Военно-спортивная игра на местности (Тактическая подготовка).

5.3. Условия проведения этапов (конкурсов) Игры в приложении №1 к Положению.

6. Судейство, штрафы, наказания

6.1. Общее руководство и проведение Игры осуществляет Региональный центр подготовки граждан РФ к военной службе и военно-патриотического воспитания Воронежской области.

6.2. Для обеспечения оперативного руководства организацией и проведением Игры, а также единого подхода к методике соревнований по общевойсковой подготовке и военно-прикладным видам спорта назначается судейская коллегия от Регионального центра подготовки граждан РФ к военной службе и военно-патриотического воспитания Воронежской области.

6.3. Условия проведения этапов соревнований могут уточняться судейской коллегией по результатам совещания с руководителями команд и с учетом местных условий.

В случае заболевания (травмы) участника в день проведения Слета замена допускается только с разрешения медицинского работника соревнований и главного судьи.

6.4. Судейской коллегией могут быть приняты следующие меры:

1. Ограничение количества зрителей во время проведения любого из конкурса (этапа), вплоть до полного удаления зрителей с места проведения конкурса (этапа).
 - для обеспечения мер безопасности во время проведения конкурса (этапа),
 - для обеспечения комфортной обстановки участникам, выполняющим конкурсное задание.
2. Снятие с конкурса (этапа):
 - за нарушение требований безопасности.
3. Лишение допуска к очередному конкурсу (этапу):
 - за неспортивное поведение;
 - за подход к судье после выполнения упражнения (пререкание с судьей);
 - за опоздание к началу очередного этапа более чем на две минуты;
 - невыполнение команды «Стой» или «Прекратить выполнение норматива».
4. Снятие с соревнований:
 - незнание правил соревнований;

- грубое нарушение требований обращения с оружием, требований безопасности и пожарной безопасности;
- грубое нарушение правил внутреннего порядка, систематическое игнорирование указаний судьи, грубое и нетактичное поведение, самовольная отлучка, курение, употребление спиртных напитков и наркотических средств;
- подмена одного участника другим на любом этапе соревнований;
- обращение участника по спорному вопросу в судейскую коллегию, минуя капитана команды (старшего).
- пререкание участников с судьей.

6.5. В случае возникновения спорных ситуаций, руководитель команды имеет право подать протест. О подаче и сути протеста, руководитель команды устно уведомляет судью того этапа, где возникла спорная ситуация, непосредственно во время возникновения спорной ситуации. В случае неизменности своего мнения руководитель команды имеет право подать письменный протест главному судье.

Письменный протест подаётся в произвольной форме с обязательным указанием: кому, от кого подаётся протест, а также кратким описанием спорной ситуации.

Письменный протест подаётся не позднее чем через 30 мин. После окончания соревнований.

По завершению соревнований, не подлежат рассмотрению спорные ситуации, не зафиксированные в форме письменного протеста.

7. Предоставление заявок

7.1. Для участия в зональном этапе Игры руководитель команды направляет **до 17:00 29 марта 2023 года** по электронной почте: vm.rcdp@mail.ru следующие документы:

- скан-копию заявки установленного образца (приложение №1), заверенную печатью и подписанную руководителем направляющей организации. В заявке указывается лицо, ответственное за поведение членов команды во время проведения Игры;
- копию заявки в электронной форме в формате .doc;

Документы, поступившие не в полном объеме либо позже указанного срока, к рассмотрению не принимаются.

8. Подведение итогов и определение победителей Игры

8.1. В соревнованиях определяется:

- командный зачет в двух возрастных категориях на зональных этапах: 1, 2, 3, 4 (За волю к победе) места;
- общекомандный зачет в двух возрастных категориях в региональном этапе (финал): 1, 2, 3, 4 (За волю к победе) места.

8.2. Общекомандное первенство определяется по наименьшей сумме мест, занятых в конкурсах (этапах) Игры.

В случае равенства общей суммы баллов у двух или более команд, преимущество получает команда, имеющая лучший результат по приоритетности:

- 1) в стрельбе,
- 2) в нормативе по разборке-сборке ММГ АК
- 3) в нормативе по снаряжению магазина.

9. Награждение

9.1. Победители и призеры зонального этапа Игры награждаются кубками и дипломами.

9.2. Победители и призеры финала Игры награждаются кубками и дипломами.

9.3. Все участники игры получают сертификаты об участии в Игре.

10. Документы и экипировка команд-участников Игры

10.1. При регистрации на зональный этап руководитель делегации сдает в оргкомитет Игры:

- выписку из приказа об итогах проведения муниципального этапа Игры с указанием общего количества участников и наименований команд, занявших I места.
- заявочный лист, заверенный печатью и подписанный руководителем органа местного самоуправления, осуществляющего полномочия в сфере образования, либо руководителем учебного учреждения (Приложение 2 к Положению).
- выписку из приказа (заверенная печатью) от образовательной организации «О направлении команды на Игру», в котором кроме обычных вопросов изложены вопросы обеспечения безопасности членов команды при выдвижении к месту соревнований, в ходе соревнований, и о назначении ответственных за жизнь и здоровье детей, с полным списком командированных детей и сопровождающих лиц.
- медицинскую справку о проведенном медицинском осмотре и допуске каждого из членов команды к соревнованиям (приложение № 3 к Положению).
- список ознакомления участников областной военно-спортивной игры «Победа» с требованиями безопасности (приложение № 4 к Положению).

ВНИМАНИЕ!!! Личный состав команды, перечисленный в заявке, приказе, медицинской справке и списке ознакомления должен быть одинаковым и должен соответствовать реальным заявленным участникам соревнований на момент регистрации команды.

- копии паспортов участников Игры.
- согласие на обработку персональных данных всех участников и руководителя команды (приложения № 5, 6 к Положению).

10.2. Все участники команды должны иметь при себе:

- паспорт или свидетельство о рождении (для установления личности).
- страховой медицинский полис (оригинал или копия).

10.3. Команды прибывают с командным и личным снаряжением:

Командное снаряжение:

- знамя (флаг, штандарт);
- групповая медицинская аптечка (санитарная сумка, укладка).

Снаряжение командира команды:

- мобильный телефон,
- часы.

Личное снаряжение:

- комплекты формы одежды (парадный, полевой, спортивный).

Условия проведения конкурсов и соревнований

Организаторы оставляют за собой право внести изменения в программу проведения соревнований (исключить какой-либо этап или облегчить его прохождение) по результатам совещания с руководителями команд.

1. Творческий конкурс «Костер Дружбы» (Финальный этап).

Участвует вся команда. Время выступления до 3-4 мин. В творческой форме команда представляет свой родной край, обычаи и традиции, достопримечательности, достижения своих образовательных учреждений, военно-патриотических объединений.

Критерии оценки:

- военно-патриотическая направленность выступления;
- художественный уровень программы (режиссура, сценическая культура – внешний вид, умение держаться на сцене, эстетика костюмов);
- морально-эстетическое содержание выступления;
- исполнительское мастерство;
- сочетание разных жанров, артистизм, музыкальность, оригинальность замысла программы, техническое обеспечение (видео-, фото- и аудио оформление, костюмы, реквизит), массовость, художественно-постановочное оформление, сложность исполняемых трюков.

Руководители команд могут принимать участие только в качестве технического работника. Конкурс оценивается по десятибалльной шкале.

Итоги конкурса подводятся по количеству набранных баллов.

2. Тестирование. «Ратные страницы истории Отечества. Равнение на Героев». (Финальный этап)

Тематика: Памятные даты и дни воинской славы России, полководцы Великой Отечественной войны, Герои Советского Союза и Герои Российской Федерации, города-Герои, Герои-Воронежцы, улицы города Воронежа, названные в честь Героев Советского Союза и Героев Российской Федерации.

Итоги конкурса подводятся по количеству набранных баллов.

3. Тест по огневой подготовке. (Зональный этап).

Перечень предполагаемых вопросов:

10 теоретических вопросов по основным образцам вооружения мотострелкового взвода.

Подведение итогов по результатам тестирования.

4. Оказание первой помощи. (Зональный этап - тест, финальный этап - практический).

Перечень предполагаемых вопросов:

1. Последовательность оказания первой помощи (алгоритм) при обнаружении пострадавшего.
2. Виды переломов. Оказание первой помощи при переломах.
3. Правила использования шприц-тюбика.
4. Кровотечения. Виды кровотечений. Способы их остановки.
5. Ожоги. Классификация. Оказание первой помощи.
6. Последовательность оказания помощи при травматической ампутации конечности.
7. Слепое и сквозное ранения грудной клетки. Первая помощь в полевых условиях.
8. Первая помощь при утоплении.

9. Оказание первой помощи при растяжениях.
 10. Правила наложения кровоостанавливающего жгута (Турникет).
 11. Порядок действий (алгоритм) при поражениях электрическим током.
 12. Оказание первой помощи при вывихах.
 13. Обморожение. Классификация. Первая помощь в полевых условиях.
- Подведение итогов по результатам тестирования.

5. Силовая подготовка. (Зональный этап).

Подтягивание на перекладине (для юношей), прыжок в длину с места толчком обеих ног (для девушек). Форма одежды – спортивная.

Подтягивание из виса на высокой перекладине выполняется из исходного положения (ИП): вис хватом сверху, кисти рук на ширине плеч, руки, туловище и ноги выпрямлены, ноги не касаются пола, ступни вместе. Участник подтягивается так, чтобы подбородок поднялся выше грифа перекладины, затем опускается в вис и зафиксировав ИП на 0.5 с, продолжает выполнение испытания.

Засчитывается количество правильно выполненных попыток. В случае ошибки (попытка не засчитывается):

- подтягивание рывками или с махами ног (туловища);
- подбородок не поднялся выше грифа перекладины;
- отсутствие фиксации на 0,5 с ИП;
- поочередное сгибание рук.
- Нахождение в ИП (пауза между подтягиваниями) более 5 сек.

Выполнение прыжка в длину с места толчком двух ног. Участник принимает исходное положение: ноги на ширине плеч, ступни параллельно, носки ног перед линией отталкивания. Одновременным толчком двух ног выполняется прыжок вперед. Допускаются махи руками. Измерение производится по перпендикулярной прямой от места отталкивания до ближайшего следа, оставленного любой частью тела участника.

Участнику предоставляется три попытки. В зачет идет лучший результат.

Участник имеет право:

- при подготовке и выполнении прыжка производить маховые движения руками;
- использовать все время (1 минуту), отведенное на подготовку и выполнение прыжка.

Ошибки, в результате которых испытание не засчитывается:

- заступ за линию отталкивания или касание ее;
- отталкивание с предварительного подскока;
- поочередное отталкивание ногами;
- использование каких-либо отягощений, выбрасываемых во время прыжка;
- уход с места приземления назад по направлению прыжка.

Подсчет результатов осуществляется в соответствии с ниже приведенной таблицей.

| Возрастная группа | Юноши /Подтягивание (кол-во раз) | | | Девушки / Прыжок с места (см) | | |
|-------------------|----------------------------------|-----------|----------|-------------------------------|-----------|----------|
| | (3 балла) | (2 балла) | (1 балл) | (3 балла) | (2 балла) | (1 балл) |
| | | | | | | |
| | | | | | | |

Достигнутые результаты учитываются в баллах. Результатом команды является сумма баллов её участников. Командное первенство определяется по наименьшей сумме баллов. Судья вправе снять команду с этапа в случае не реагирования на замечания по качеству выполнения упражнения.

6. Военно-прикладное многоборье.

Строевая подготовка. (Зональный этап).

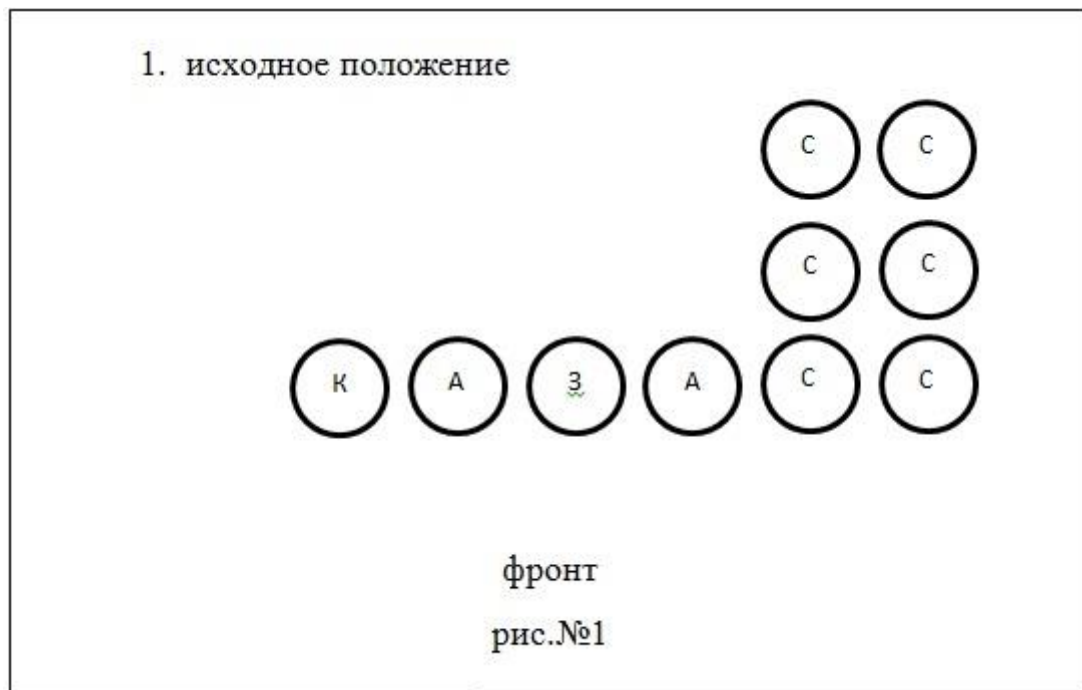
Участвует команда в полном составе. Форма одежды парадная.

Итоговая оценка команде определяется из следующих оценочных показателей:

- общая оценка за внешний вид (соблюдение единообразия формы одежды, знаков различия, фурнитуры, аккуратной прически, обувь допускается только черного цвета);
- оценка слаженности команды;
- прохождение торжественным маршем;
- прохождение с песней;
- подготовка командира;
- оценка знаменной группы.

Сценарий сдачи зачёта по строевой подготовке: команды выстраиваются на строевом плацу согласно указанных мест.

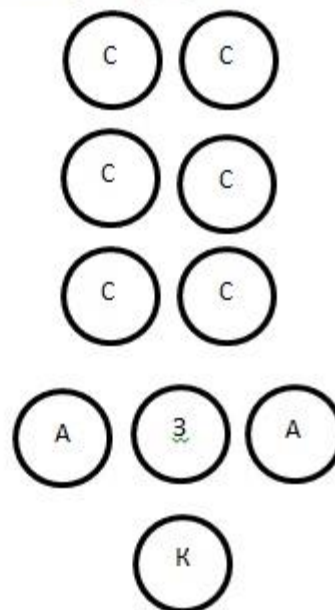
Порядок построения парадного расчета команд:



2. Положение парадного расчета после

выполнения команд «К торжественному маршу!»,

«По командно!»



фронт

Рис.№2

В исходном положении команды согласно рис. № 1, где:

- К – командир команды;
- З – знаменщик;
- А – ассистент знаменщика;
- С – стрелки (остальные члены команды).

По команде «К торжественному маршу» рис. № 2:

- знаменщик и ассистенты знаменщика выходят из строя на 2 шага, выполняют поворот налево и выходят на середину строя;
- командир команды выходит из строя на 4 шага, выполняет поворот налево и выходит на середину строя.

По команде «Покомандно» командир, знаменщик и ассистенты знаменщика выполняют поворот направо, лицом к фронту.

По команде «Первая команда прямо, остальные напра-ВО» правофланговая команда остается на месте, остальные команды одновременно выполняют поворот направо.

По команде «Дистанция метров. Шагом МАРШ» все команды начинают движение прямо, правофланговая команда начинает движение прямо в колонне, остальные команды начинают движение прямо в двухшереножном строю до отметки построения правофланговой команды, самостоятельно по команде командира выполняют поворот налево в движении в составе подразделения и продолжают движение в колонне.

Для перемены направления движения (при подходе к линии прохождения правофланговой колонны перед трибуной), по команде командира «Правое плечо вперед - МАРШ», командир (направляющий) заходит налево до команды «Прямо», остальные следуют за ним.

При прохождении перед трибуной (судейской коллегией) командир подает команду на равнение (СМИРНО, РАВНЕНИЕ на-ПРАВО).


По команде «СМИРНО» все воспитанники переходят на строевой шаг, а по команде «Равнение на-ПРАВО» одновременно поворачивают голову в сторону судебной коллегии (трибуны) и прекращают движение руками или рукой, не занятой оружием. Командир, прикладывает правую руку к головному убору, одновременно прижимает левую руку к бедру и поворачивает голову

направо, знаменщик и ассистенты держат голову прямо. Отмашка рук сохраняется только у знаменной группы.

По прохождению, командир подает команду «Вольно», у всей команды возобновляется отмашка рук, голова поворачивается прямо, командир опускает правую руку. Команда по периметру строевого плаца (по квадрату) возвращается на указанное место, в общем, строю подразделений.

Примечание: при прохождении, после команды руководителя «Шагом марш», для сохранения дистанции между подразделениями, команды могут выполнять движение шагом на месте. Допускается прекращение, возобновление движения по команде командира. При прохождении с песней парадный расчет команды остается прежним.

Подготовка знаменной группы (Строевой устав ВС РФ гл. 8, п. 2 ст. 209-212), прохождение торжественным маршем и прохождение с песней оценивается на церемонии открытия соревнований.



Положение знамени (флага команды) в строю.

В строю на месте знаменщик держит знамя (флаг) вертикально у ноги правой рукой, согнутой в локте, касаясь мизинцем верхнего края поясного ремня. Нижний конец древка должен находиться у середины ступни правой ноги (рис. № 3).

При выполнении команд «К торжественному маршу», «Покомандно», знамя (флаг) остаётся в исходном положении, но при выдвигании древка приподнимается над землей. При выполнении команды «Шагом» знамя (флаг) поднимается вертикально вверх правой рукой до уровня кисти руки напротив шеи, левая рука перехватывает и поддерживает древко у нижнего обреза, руки согнуты в локтях, древко перпендикулярно земли и переносится в таком положении от команды «Марш» до прибытия на установленное место и команды командира группы «Стой» (рис. № 4).

При прохождении с песней команды: «Для прохождения с песней», «покомандно» по команде руководителя «Шагом» знамя (флаг) переносится на левое плечо и держится левой рукой, вытянутой по древку, правая рука опускается (рис. № 5). В движении по команде «Марш» – отмашка правой рукой производится.

По прибытии на исходное место после прохождения торжественным маршем, прохождении с песней, команда останавливается по команде старшего (командира команды), как показано на схеме

рис. № 2. После приставления ноги, командир, знаменная группа, повернувшись через правое плечо, самостоятельно по кратчайшему расстоянию занимают свои места, как показано на схеме рис. № 1. На отдельном учебном месте оценивается внешний вид.

Подготовка командира оценивается на протяжении всей сдачи строевой подготовки.

Оценка каждого элемента строевой подготовки осуществляется по десятибалльной шкале.

Во время выполнения этапа по строевой подготовке передвижение осуществляется строевым шагом, в полшага или бегом.

Подведение итогов по наибольшей командной оценке.

Выполнение нормативов по разборке-сборке ММГ АК. (Зональный и финальный этапы).

Форма одежды – военная полевая (спортивная).

Разборка-сборка ММГ АК осуществляется всей командой одновременно. Разборка и сборка оружия осуществляется согласно наставлению по боевой подготовке Сухопутных войск.

Штрафы:

1. Недосланный до конца (выпадающий) шомпол – 3 секунды;
2. Незакрытый до конца (защёлкнутый в «лунку») «флажок» газоотводной трубки – 3 секунды;
3. Контрольный спуск менее 45 градусов по отношению к горизонту – 30 секунд;
4. Контрольный спуск с пристегнутым магазином – 30 секунд;
5. Контрольный спуск не произведён – 30 секунд.

Время выполнения направления засчитывается «по последнему» (худшему результату в команде).

Выполнение норматива по снаряжению магазина АК-74 (АКМ). (Зональный и финальный этапы). Форма одежды – военная полевая (спортивная).

Снаряжение магазинов осуществляется всей командой одновременно. Штрафы: потеря боеприпасов – 3 секунды.

Время выполнения направления засчитывается «по последнему» (худшему результату в команде).

Стрельба из пневматической винтовки. (Зональный и финальный этапы).

Форма одежды – военная полевая.

Стрельба ведется из положения лежа с руки по деревянным кубикам.

- Дистанция стрельбы - 10 м.

- Количество мишеней (на одного стреляющего) – 3 шт.

- Количество боеприпасов (на одного стреляющего) – 6 шт. (3 пульки пристрелочная серия и 3 пульки зачетная серия).

Выполняется всей командой.

Выполнение (зачетное): стрельба по кубикам (3 пульки). Подведение итогов по общему командному результату (наименьшее количество оставшихся кубиков.) Так же учитывается время выполнения стрельбы всей командой.

Допускается полная или частичная замена оружия и боеприпасов, предлагаемого организаторами и использование своего оружия, аналогичное представляемого организаторами (**винтовка пневматическая с пружинным поршнем и «открытым» прицелом**).

7. Поляна заданий. (Финальный этап).

Возможные задания:

1. Движение по заданному азимуту (по выданному направлению и расстоянию);

2. Знание сигналов бедствия (международная кодовая система);

3. Вязка узлов по назначению (возможные узлы: булинь, встречный, встречная восьмерка, двойной проводник, стремя);

4. Тест на память (задача за 30 (15)) секунд, командой запомнить продемонстрированные предметы и назвать их).
5. Определение расстояние и высоты до недоступного предмета.

8. Тактическая подготовка. (Финальный этап).

Форма одежды – военная полевая.

(Руководителю команды запрещается вмешиваться в управление отделением во время выполнения задачи (сдачи зачета)).

Тактическая подготовка предусматривает действия мотострелкового отделения в наступлении. Исходя из Боевого устава Сухопутных войск, команда определяется как мотострелковое отделение (далее МО). МО делится на две группы. Первая – Огневая группа (далее ОГ), вторая – Маневренная группа (далее МГ). В ходе движения на местности расстояние между бойцами в боевых группах – не менее шести-восьми метров (8-12 шагов). Расстояние между маневренной и огневой группами - не более расстояния, при котором ОГ может потерять визуальный контроль с МГ и способность управлять ею. Так же командир отделения обязан следить за тем, чтобы избежать сосредоточение личного состава в одном месте, «скупивания».

Организаторы оставляют за собой право в случае малой площади полигона уменьшить расстояние между бойцами.

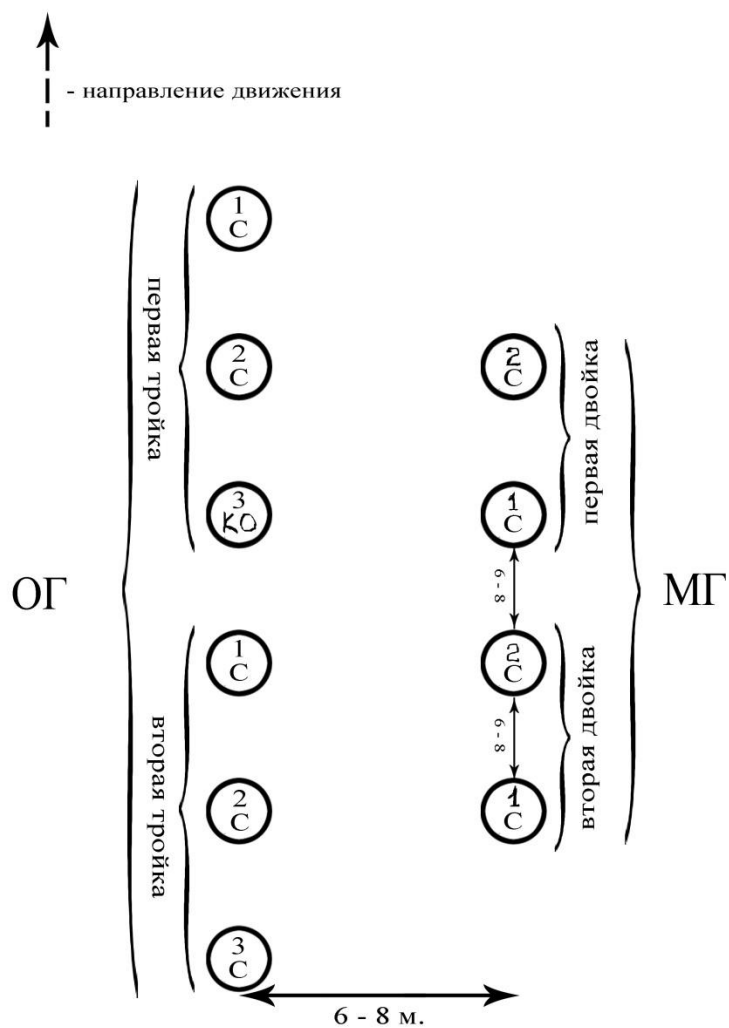
Этап имеет **пять участков**.

Команда прибывает на учебную точку, строится в одну шеренгу. Командир отделения докладывает о прибытии, количестве л/с и готовности к выполнению задачи. Получают ММГ АК-74 по количеству л/с, учебные гранаты - 2 шт., нарукавные повязки. Уясняют задачу.

1. **(участок № 1)** После выхода на начальный рубеж и получения боевой задачи КО определяет состав МГ, ОГ и порядок общего построения отделения, уточняет задачу подчиненным (КО указывает направление движения, ориентиры и задачу отделения «Уничтожить позицию АГС и живую силу противника силами до мотострелкового отделения в указанном направлении») (время на постановку задачи 1 минута.) *схема - № 1.*

СХЕМА - № 1

Построение походного (предбоевого) порядка отделения в колонну по два.



2. Прохождение походной (предбоевой) колонной через лесной массив. (Особое внимание обратить на круговой обзор (*схема - № 2*) во время движения, при необходимости по команде занять круговую оборону). А так же действия по вводным (*пример вводных: Внимание! Противник справа, к бою!*) *схема - № 3*.

СХЕМА - № 2

Наблюдение по секторам по ходу продвижения отделения.

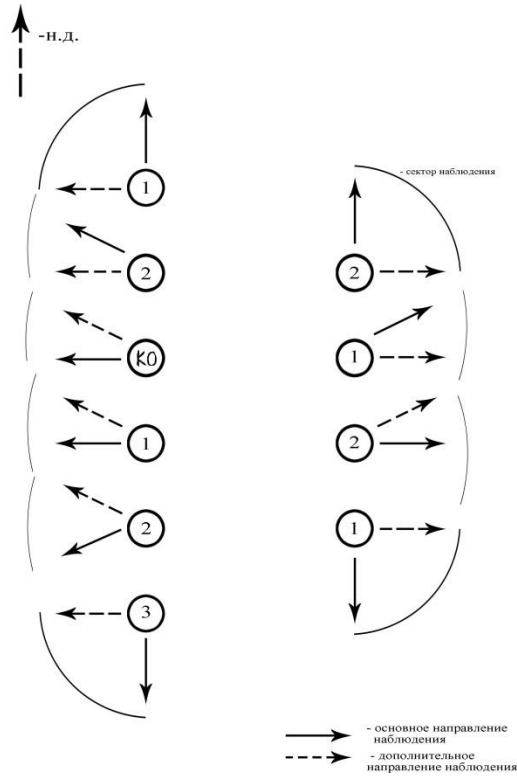
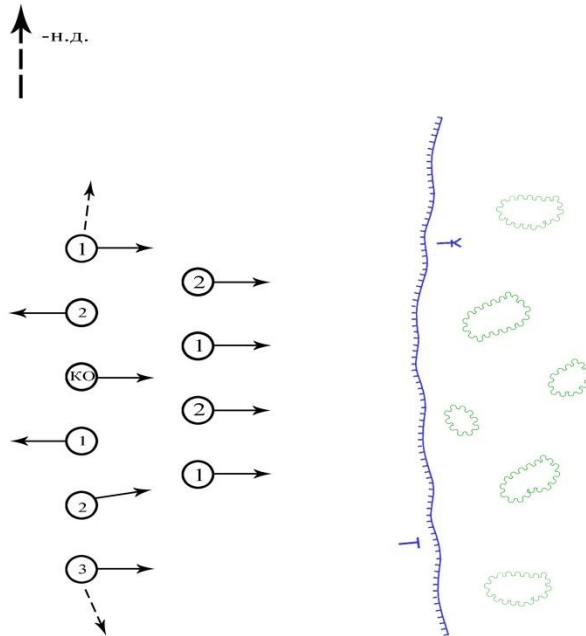


СХЕМА - № 3

Действия по вводной «противник справа».



3. (участок № 3) Рубеж перехода в атаку. Развертывание отделения в боевой порядок (по команде КО – «Развернуться в боевой порядок, внимание!»). *Схема – № 4.* Прохождение простреливаемого участка, ведение встречного боя (работа в двойках, тройках в составе отделения) КО указывает

порядок продвижения отделения вглубь «Первые номера вперед! Вторые, третьи прикрывают в указанном направлении!!!» схема - № 5. Обратит внимание на удержание линии отделения.

Схема – № 4

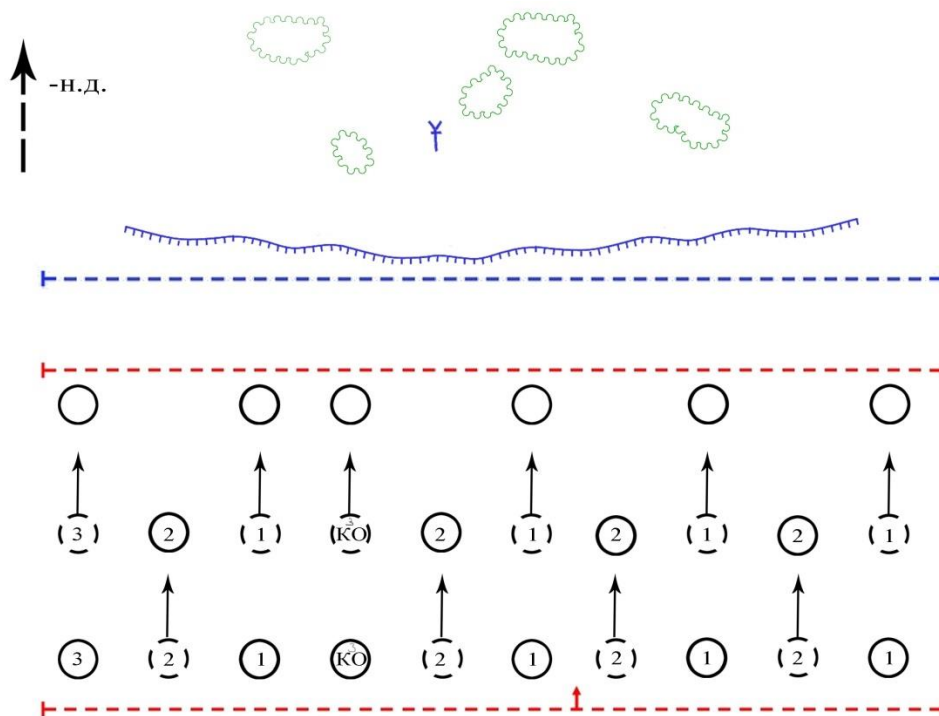
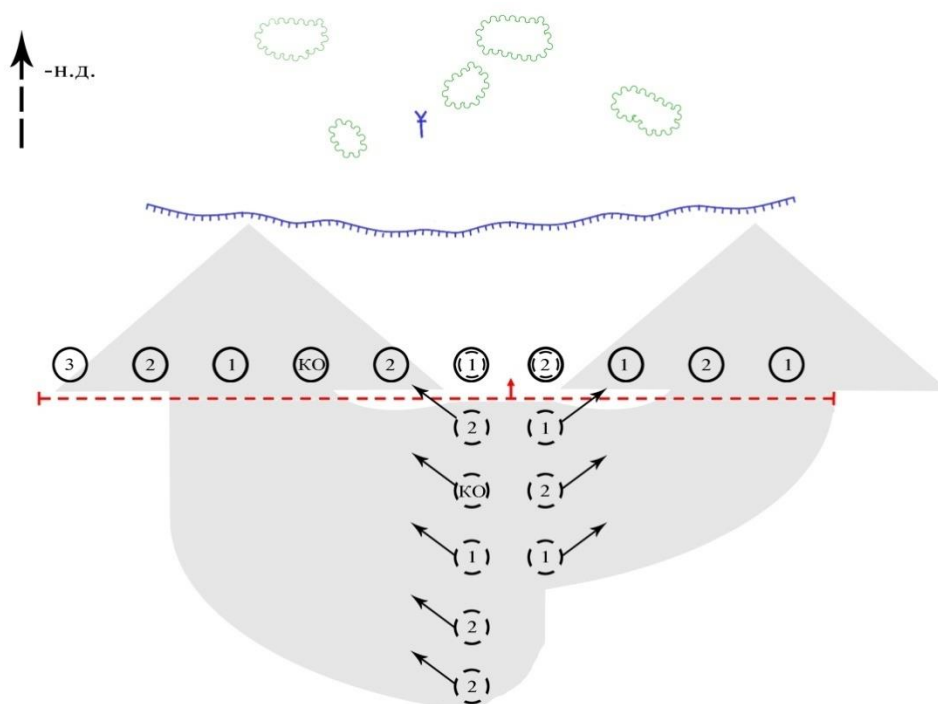
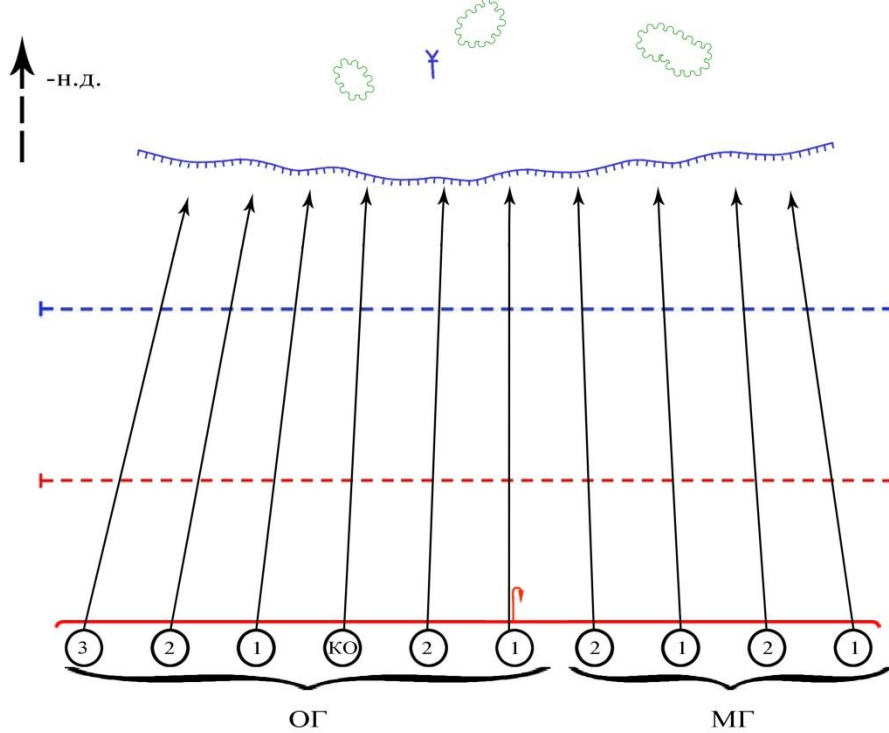


Схема – № 5



4. (участок № 4) Выход на рубеж встречи с противником. На рубеже встречи с противником КО отдает приказ «Закрепиться на данном рубеже! Вести огонь по позициям противника в указанном направлении». На данном участке л/с проходит этап «Огневая подготовка». *Схема - № 6* (смотри этап Огневая подготовка).

Схема – № 6



После прохождения этапа «Огневая подготовка» КО ставит задачу МГ «Совершить охват условного противника во фланг с целью его последующего уничтожения ручными осколочными гранатами. Старший МГ ставит задачу группе и порядок ее выполнения. (Маневренная группа при выполнении задачи действует по схеме отделения, осуществляя взаимоприкрытие). *Схема - № 7-8-9*

Схема – № 7

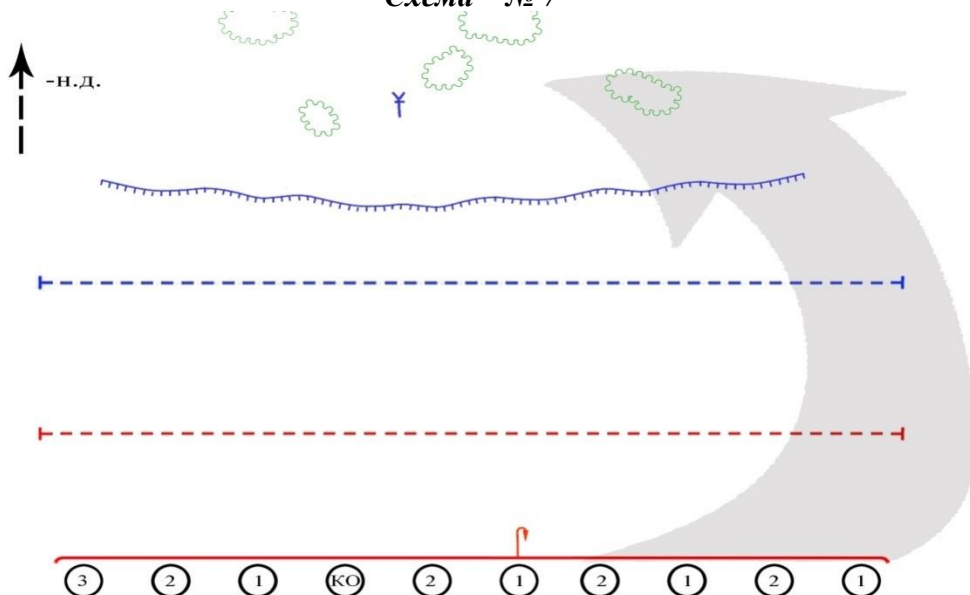


Схема – № 8

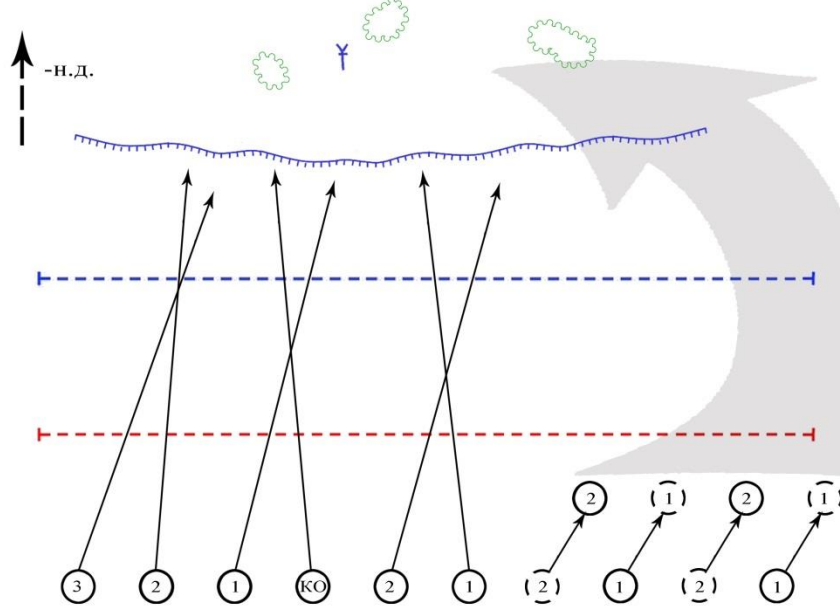
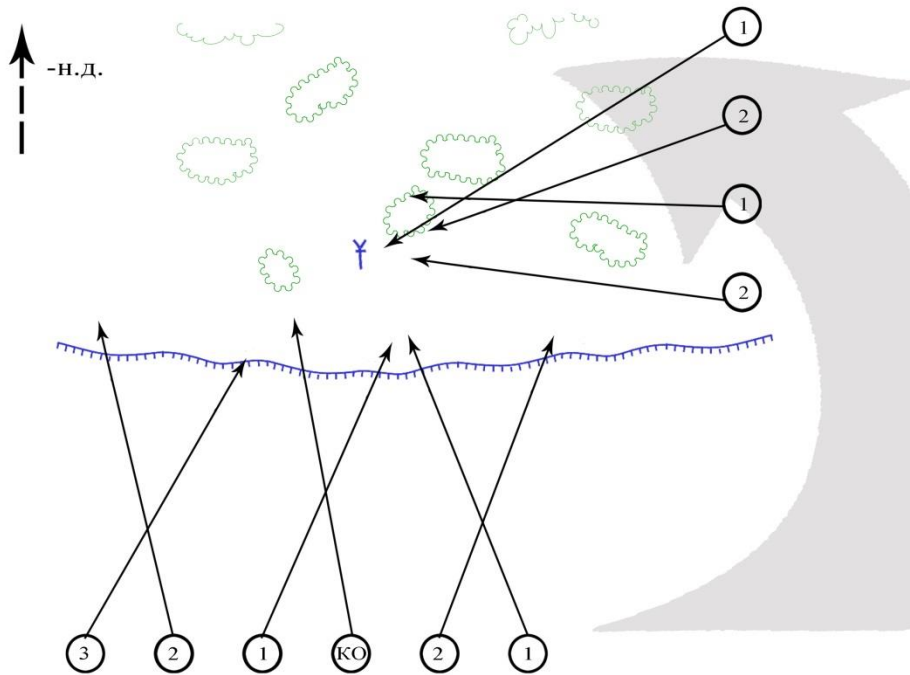
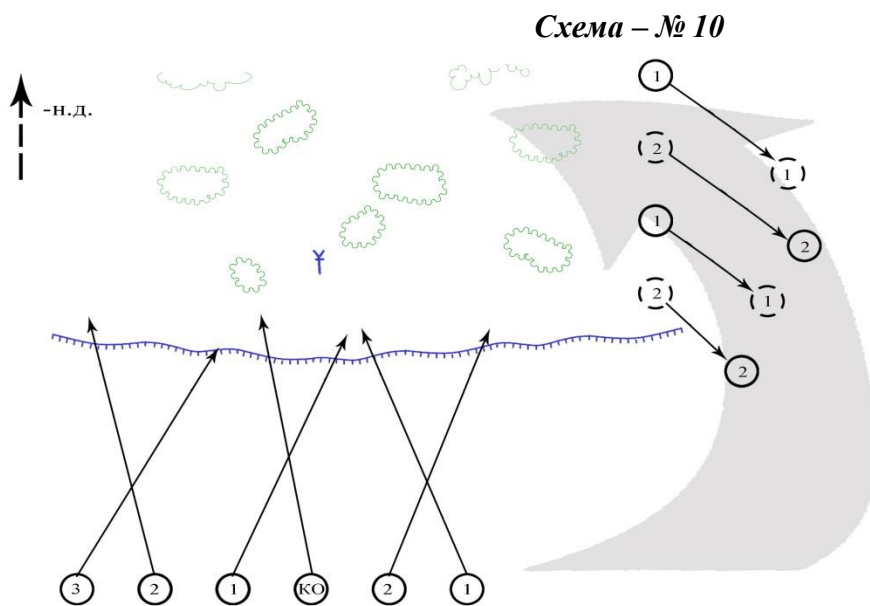


Схема – № 9



(участок № 5) Рубеж отхода МГ после подавления огневой точки противника на рубеж встречи с противником. Отход МГ осуществляется под прикрытием ОГ в обратном охвате порядке.
Схема – 10.



ВНИМАНИЕ: На данном участке действует вводная «эвакуация раненного из состава МГ».

Способ эвакуации раненного с поля боя

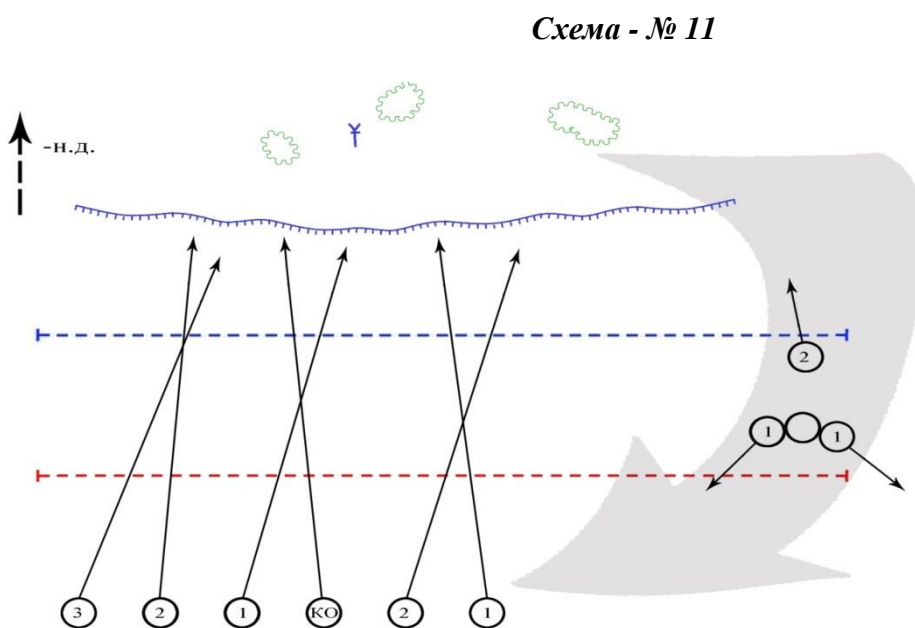
В данной ситуации можно использовать следующую схему (пример).

Вариант - № 1.

Два один:

Двое несут, один прикрывает отход, несущие держат оружие в готовности применить его при необходимости, ОГ прикрывает эвакуацию.

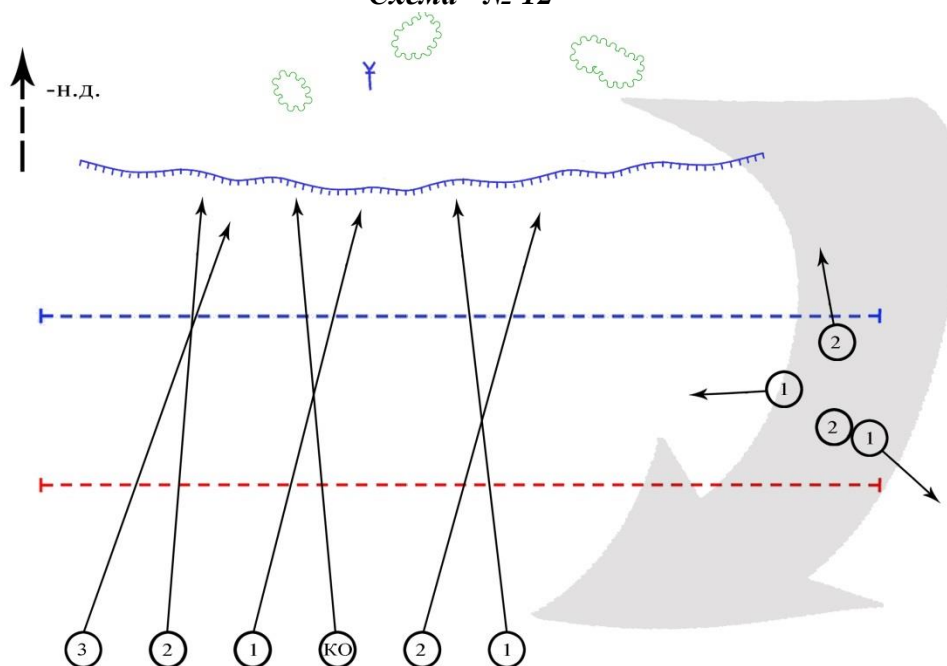
Вариант - № 2. **Схема - № 11**



Один два.

Один несёт, двое прикрывают отход, несущий держит оружие в готовности применить его при необходимости, ОГ прикрывает эвакуацию. **Схема - № 12**

Схема - № 12



Подведение итогов по наименьшей сумме штрафных баллов.

Штрафные баллы за прохождение этапа:

1. Неправильный выбор позиции – 3 балла.
2. Совершение перебежек с одной позиции на другую, не пригнувшись – 3 балла.
3. Утыкание оружия в землю – 1 балл.
4. Направление оружия в своих товарищей или себя – 5 баллов.
5. Совершение перебежек с одной позиции на другую более трех секунд – 3 балла.
6. Перекрытие сектора огня товарища – 2 балла.

7. Скопление двух участников этапа «скупивание» – 3 балла, трех и более – 4 балла.
8. Нарушение линии отделения – 1 балл.
9. Эвакуация пострадавшего организована неправильно (не осуществляется прикрытие) – 4 балла.
10. Помощь или самостоятельное передвижение раненого бойца до укрытия – 4 балла.
11. Не уничтожение противника гранатами – 5 баллов.

Условия прохождения финала.

Предстартовая проверка.

На предстартовую проверку команда является за 10 минут до старта.

Команда должна предъявить следующее снаряжение:

1. Аптечка – 1 шт.
2. Накидка от дождя – на каждого участника.
3. Компас – 2 шт.
4. Аварийный запас воды – 1 л на каждого.
5. Часы – 2 шт.
6. Пакет полиэтиленовый или полевая сумка для документации.
7. Рюкзак или ранец – 30 л на каждого.
8. Мобильный телефон, у командира команды, с наличием действующей сим карты в месте проведения соревнований.

Состав аптечки:

- 1) Перевязочные средства (бинты – 4 стерильных, 2 нестерильных, вата).
- 2) Обеззараживающие средства (в том числе средство для обеззараживания воды), (марганцовка или пантоцид, акватабс).
- 3) Обезболивающие средства.
- 4) Сердечные средства.
- 5) Противоожоговые средства.
- 6) Противоаллергические средства.
- 7) Раствор аммиака 10 %-й.

Штрафы:

1. Опоздание на предстартовую проверку (за каждую минуту, в том числе и неполную) – 1 балл.
2. Отсутствие указанной в перечне вещи, предмета, лекарства. Незнание пункта информации по дистанции – 2 балла.

Звукомаскировка во время движения

Нарушение звукомаскировки – (команда сначала услышана - разговоры, крики, шум при передвижении групп, прежде чем увидена) – штраф на каждой контрольной точке.

ЗАЯВКА
на участие в военно-спортивной игре «Победа»
Команда « _____ »
(название команды)

(наименование образовательной организации)

(наименование муниципального образования)

| №п/п | Фамилия, имя, отчество (полностью) | Дата рождения (число, месяц, год) | Паспорт/ св-во о рождении (серия, номер, кем и когда выдан) | Домашний адрес (адрес по прописке) | Школа, класс |
|------|------------------------------------|-----------------------------------|---|------------------------------------|--------------|
| 1 | | | | | |
| 2 | | | | | |
| 3 | | | | | |
| 4 | | | | | |
| 5 | | | | | |
| 6 | | | | | |
| 7 | | | | | |
| 8 | | | | | |
| 9 | | | | | |
| 10 | | | | | |

Руководитель (тренер) команды _____
(фамилия, имя, отчество полностью,

дата рождения, домашний адрес, паспортные данные, контактный номер телефона)

(Дата, печать)

(подпись)

МЕДИЦИНСКАЯ СПРАВКА
о допуске к военно-спортивной игре «Победа»

Команда « _____ »
(название команды)

(наименование образовательной организации)

(наименование муниципального образования)

| № п/п | Фамилия, имя, отчество | Дата рождения | Состояние здоровья | Допуск врача |
|-------|------------------------|---------------|--------------------|--------------|
| 1. | | | | |
| 2. | | | | |
| 3. | | | | |
| 4. | | | | |
| 5. | | | | |
| 6. | | | | |
| 7. | | | | |
| 8. | | | | |
| 9. | | | | |
| 10. | | | | |

Всего допущено к соревнованиям _____ человек.

Врач _____

(Ф.И.О. подпись врача)

(Дата, печать)

СПИСОК
ознакомления участников военно-спортивной игры «Победа» с требованиями безопасности.

Со всеми нижеперечисленными членами команды « _____ »
(название команды)

(наименование муниципального образования)

(наименование образовательной организации)

проведены занятия по требованиям безопасности, в том числе изучены:

1. Порядок выдвижения и требования безопасности во время выдвижения к месту проведения мероприятия и обратно.
2. Требования безопасности при проведении регионального этапа Всероссийской военно-спортивной игры «Победа».
3. Требования противопожарной безопасности.

| № п/п | Фамилия, имя, отчество | Оценка за знание требований безопасности | Личная подпись членов, команды, с которыми проведены занятия по ТБ |
|-------|------------------------|--|--|
| 1. | | | |
| 2. | | | |
| 3. | | | |
| 4. | | | |
| 5. | | | |
| 6. | | | |
| 7. | | | |
| 8. | | | |
| 9. | | | |
| 10. | | | |

Руководитель занятий _____
(должность, фамилия, имя, отчество) (подпись)

(Дата, печать)

СОГЛАСИЕ НА ОБРАБОТКУ ПЕРСОНАЛЬНЫХ ДАННЫХ

Я,

(Ф.И.О. родителя (законного представителя))

проживающий(-ая)

по

адресу:

паспорт _____ № _____, выдан ____ . ____ . ____ г. _____

_____ ,
являясь

законным

представителем

_____ ,
(Ф.И.О. обучающегося)

документ удостоверяющий личность _____ № _____,

выдан ____ . ____ . ____ г. _____ - _____

_____ ,
проживающего

(-ей)

по

адресу:

в соответствии с требованиями статьи 9 Федерального закона от 27.07.2006 г. №152-ФЗ «О персональных данных» даю свое согласие на обработку персональных данных ГАНУО ВО «Региональный центр «Орион» (ОГРН:1103668024052, ИНН: 36650789, юридический адрес: 394019, г. Воронеж, ул. 9 Января, д. 161) (далее –Оператор персональных данных), а именно:

- фамилия, имя, отчество родителя (законного представителя);
- сведения о паспорте родителя (законного представителя) (серия, номер, дата и место выдачи);
- место жительства;
- номер телефона;
- фамилия, имя, отчество ребенка;
- дата рождения ребенка;
- сведения о документе, удостоверяющем личность ребенка (серия, номер, дата и место выдачи);
- место жительства ребенка;
- участия в конкурсах, олимпиадах, турнирах и других мероприятиях;
- результатах участия в конкурсах, олимпиадах, турнирах и других мероприятиях.

Я даю свое согласие на обработку моих персональных данных и персональных данных моего ребенка с целью участия в конкурсах, олимпиадах, турнирах и других мероприятиях, и опубликования результатов участия в конкурсах, олимпиадах, турнирах и других мероприятиях, проводимых Оператором персональных данных.

Предоставляю право осуществлять обработку с использованием средств автоматизации или без использования таких средств, включая сбор, запись, систематизацию, накопление, хранение, уточнение (обновление, изменение), извлечение, использование, предоставление персональных данных иным участникам системы персонифицированного дополнительного образования в целях, определенных настоящим согласием, обезличивание, блокирование, удаление, уничтожение персональных данных.

Данное Настоящее согласие дано мной добровольно и действует в течение 1 года.

« ____ » _____ 20__ г.
(дата, месяц, год)

(подпись)

(расшифровка подписи)

Директору ГАНУО ВО

«Региональный центр «Орион»

Н.Н. Голевой

от _____

паспорт серии _____ № _____

выдан « ____ » _____ года

зарегистрированного(ой) по адресу:

адрес электронной почты: _____

номер телефона: _____

**Согласие на обработку персональных данных несовершеннолетнего,
разрешенных субъектом персональных данных для распространения**

Настоящим я, _____,
руководствуясь статьей 10.1 Федерального закона от 27.07.2006 № 152-ФЗ «О
персональных данных», заявляю о согласии на распространение ГАНУВО
«Региональный центр «Орион» (ОГРН:1103668024052, ИНН: 36650789, юридический
адрес: 394019, г. Воронеж, ул. 9 Января, д. 161) (далее – Оператор персональных данных),
персональных данных моего ребенка

(Ф.И.О. несовершеннолетнего, дата рождения)

с целью публикации результатов,
участия в конкурсах, олимпиадах, турнирах и других мероприятиях, проводимых
Оператором персональных данных, на официальном сайте учреждения и страницах в
социальных сетях в следующем порядке:

| Категория персональных данных | Перечень персональных данных | Разрешаю к распространению неограниченному кругу лиц (да/нет) |
|------------------------------------|---|---|
| общие персональные данные | фамилия | |
| | имя | |
| | отчество | |
| | дата рождения | |
| биометрические персональные данные | цветное цифровое фотографическое изображение лица | |
| | видеоматериалы | |

Сведения об информационных ресурсах Оператора персональных данных, посредством которых будут осуществляться предоставление доступа неограниченному кругу лиц и иные действия с персональными данными субъекта персональных данных:

| Информационный ресурс | Действия с персональными данными |
|--|--|
| https://orioncentr.ru/ https://vk.com/orion36_vrn https://vk.com/rmc36h https://orion-plus.online https://vsosh-vrn.orioncentr.ru/ https://vk.com/yunarmiya36 | <p>Предоставление сведений неограниченному кругу лиц</p> |

Настоящее согласие дано мной добровольно и действует в течение 1 года.

Я проинформирован (а), что Оператор персональных данных гарантирует обработку персональных данных в соответствии с действующим законодательством Российской Федерации как неавтоматизированным, так и автоматизированным способами.

Оставляю за собой право потребовать прекратить распространять персональные данные моего несовершеннолетнего ребенка. В случае получения требования Оператор персональных данных обязан немедленно прекратить распространять персональные данные несовершеннолетнего ребенка, а также сообщить перечень третьих лиц, которым персональные данные были переданы.

Данное согласие может быть отозвано в любой момент по моему письменному заявлению.

Я подтверждаю, что, давая такое согласие, я действую по собственной воле в интересах своего несовершеннолетнего ребенка.

« »
(дата, месяц, год)

20 г.

(подпись)

/_____/_____
(расшифровка подписи)

СОГЛАСИЕ
на обработку персональных данных

г. Воронеж

« _____ » _____ 2023 г.

Я, _____
(Ф.И.О., дата рождения)

серия _____ № _____
(вид документа, удостоверяющего личность)
выдан _____,
(когда и кем)

проживающий (ая) по адресу: _____,

настоящим даю свое согласие на обработку Региональному центру подготовки граждан РФ к военной службе и военно-патриотического воспитания Воронежской области моих персональных данных и подтверждаю, что, давая такое согласие, я действую своей волей и в своих интересах.

Согласие дается мною для участия в областной военно-спортивной игре «Победа» и распространяется на следующую информацию: ФИО, дата рождения, место обучения, место проживания, паспортные данные (№, серия, кем, когда выдан, дата рождения), контактный телефон.

Настоящее согласие предоставляется на осуществление любых действий в отношении моих персональных данных, которые необходимы для достижения указанных выше целей, включая (без ограничения) сбор, систематизацию, накопление, хранение, уточнение (обновление, изменение), использование, распространение (в том числе передача), обезличивание, блокирование, уничтожение, трансграничную передачу персональных данных, а также осуществление любых иных действий с моими персональными данными с учетом федерального законодательства.

В случае неправомерного использования предоставленных мною персональных данных согласие отзывается моим письменным заявлением.

Данное согласие действует с « ____ » _____ 2023 г. по «31» декабря 2023 г.

(Ф.И.О., подпись лица, давшего согласие)