



Департамент образования, науки и молодежной политики
Воронежской области

П Р И К А З

22 января 2018

39

Воронеж

О проведении областной военно-спортивной игры «Победа»

В рамках реализации основного мероприятия 7.3. «Гражданское образование и патриотическое воспитание молодежи, содействие формированию правовых, культурных и нравственных ценностей среди молодежи» (мероприятия 7.3.10. «Реализация комплекса мероприятий, направленных на создание положительного образа Вооруженных сил, формирование образа долга служения Отечеству у детей и молодежи») подпрограммы 7 «Вовлечение молодежи в социальную практику» государственной программы Воронежской области «Развитие образования», утвержденной постановлением правительства Воронежской области от 17.12.2013 г. № 1102 «Об утверждении государственной программы Воронежской области «Развитие образования», в целях совершенствования допризывной подготовки и военно-патриотического воспитания в образовательных организациях, оценки качества подготовки обучающихся к службе в Вооруженных Силах Российской Федерации

п р и к а з ы в а ю:

1. Провести в марте – апреле 2018 года областную военно-спортивную игру «Победа» (далее – Игра).
2. Утвердить состав организационного комитета, смету расходов согласно Приложениям №1, №2.

3. Отделу экономического планирования, анализа и организации закупок (Тихонова) распределить денежные средства по кодам бюджетной классификации.

4. Поручить ГБУ ВО «Областной центр развития дополнительного образования, гражданского и патриотического воспитания детей и молодежи» (Голева):

4.1. Разработать и согласовать с отделом проектно-программной деятельности в молодежной среде положение о проведении Игры.

4.2. Осуществить информационное и организационно-методическое сопровождение Игры.

4.3. Обеспечить целевое использование денежных средств в пределах утверждённой сметы расходов и в рамках выделенных лимитов из средств областного бюджета, предусмотренных по основному мероприятию 7.3. «Гражданское образование и патриотическое воспитание молодежи, содействие формированию правовых, культурных и нравственных ценностей среди молодежи» (мероприятие 7.3.10. «Реализация комплекса мероприятий, направленных на создание положительного образа Вооруженных сил, формирование образа долга служения Отечеству у детей и молодежи») подпрограммы 7 «Вовлечение молодежи в социальную практику», в соответствии с Законом Воронежской области от 12.12.2017 г. № 187-ОЗ «Об областном бюджете на 2018 год и на плановый период 2019 и 2020 годов» и постановлением правительства Воронежской области от 12.08.2011 г. № 703 «О порядке предоставления субсидий бюджетным учреждениям Воронежской области и автономным учреждениям Воронежской области на иные цели».

5. Рекомендовать руководителям органов местного самоуправления, осуществляющих полномочия в сфере образования:

5.1. Организовать работу по проведению I и II этапов Игры в соответствии с Положением.

5.2. Оказать содействие в проведении III (зонального) этапа Игры в соответствии с Положением в Богучарском (Ткачев), Лискинском (Шапинская), Грибановском (Тетюхина) муниципальных районах Воронежской области.

6. Контроль за исполнением настоящего приказа возложить на первого заместителя руководителя департамента образования, науки и молодежной политики Воронежской области Г.П. Иванову.

Временно исполняющий обязанности
руководителя департамента



О.Н. Мосолов

Приложение №1

к приказу департамента
образования, науки и
молодежной политики
Воронежской области
от 22.04 2018г. № 39

Состав организационного комитета областной
военно-спортивной игры «Победа»

- | | | |
|----|---------------------------------|---|
| 1. | Галина Петровна
Иванова | - первый заместитель руководителя
департамента образования, науки и
молодежной политики Воронежской
области |
| 2. | Афанасьев
Сергей Михайлович | - начальник отдела проектно-программной
деятельности в молодежной среде
департамента образования, науки и
молодежной политики Воронежской
области |
| 3. | Бородин
Руслан Александрович | - начальник регионального центра
подготовки граждан РФ к военной службе
и военно-патриотического воспитания
Воронежской области |
| 4. | Голева
Наталия Николаевна | - директор ГБУ ВО «Областной центр
развития дополнительного образования,
гражданского и патриотического
воспитания детей и молодежи» |
| 5. | Михно
Виктор Викторович | - начальник отдела подготовки граждан к
военной службе военного комиссариата
Воронежской области (по согласованию) |

Положение о проведении областной военно-спортивной игры «Победа»

I. Цели и задачи

Областная военно-спортивная игра «Победа» проводится по плану реализации подпрограммы «Вовлечение молодежи в социальную практику» государственной программы Воронежской области «Развитие образования» с целью совершенствования допризывной подготовки и военно-патриотического воспитания в образовательных организациях.

Областная военно-спортивная игра «Победа» (далее Игра) – это смотр допризывной подготовки и военно-патриотической работы в образовательных организациях, проверка уровня знаний основ военной службы, военно-прикладных навыков учащихся и их физической подготовки.

Игра является частью военно-патриотической работы военно-спортивных и спортивно-массовых мероприятий, организуемых с учащейся молодежью, проводится в форме соревнований.

Игра направлена на решение следующих основных задач:

- развитие в образовательных организациях военно-прикладных и военно-технических видов спорта;
- содействие развитию на базе образовательных организаций военно-патриотических объединений;
- проверка и сравнение уровней допризывной подготовки и состояния работы по военно-патриотическому воспитанию учащихся в образовательных организациях области;
- пропаганда здорового образа жизни, физической культуры и спорта.

II. Участники Игры

- учащиеся образовательных организаций;
- сборные команды 6-11 х классов образовательных организаций;
- сборные команды образовательных организаций в двух возрастных группах;
- сборные команды кадетских корпусов и кадетских школ.

Возрастные и специализированные группы:

1-я возрастная группа, учащихся образовательных организаций – 6-8 классы, учащиеся, которым по состоянию на дату проведения мероприятия не исполнится 15 лет.

2-я возрастная группа, учащихся образовательных организаций – 9-11 классы, учащиеся, которым по состоянию на дату проведения мероприятия не исполнится 18 лет.

Состав команды – 10 человек (пол значения не имеет). Команду сопровождает руководитель – тренер команды.

В соревнованиях принимает участие молодежь, прошедшая предварительную физическую подготовку и имеющая допуск врача.

Отбор участников финала осуществляет судейская коллегия Игры, по итогам проведения полуфинальных этапов.

III. Структура Игры

Соревнования на личное первенство по общевоинской подготовке и военно-прикладным видам спорта

Проводятся в виде военно-спортивных соревнований в группах образовательных организаций, в ходе которых выделяются наиболее подготовленные учащиеся, способные к командной борьбе при дальнейших соревнованиях команд.

Соревнования команд по общевоинской подготовке и военно-прикладным видам спорта

Соревнования команд проводятся в 4 этапа:

1-й этап - командные первенства в образовательных организаций;

2-й этап - командные первенства среди образовательных организаций муниципальных образований;

1-й и 2-й этапы Игры необходимо провести на местах до 18.03.2018 года;

3-й этап (полуфинал) - командные первенства среди муниципальных образований по районам (зонам).

Перечень муниципальных районов для проведения 3-го этапа соревнований команд:

- Богучарский зональный центр: (Павловский, Подгоренский, Ольховатский, Россошанский, Верхнемамонский, Калачеевский, Петропавловский, Кантемировский, Богучарский муниципальные районы).

Место проведения зонального этапа: Богучарский муниципальный район, г. Богучар

Сроки проведения – 23 марта 2018 г.

- Борисоглебский зональный центр: (Бутурлиновский, Аннинский, Таловский, Воробьевский, Новохоперский, Грибановский, Терновский, Поворинский муниципальные районы, Борисоглебский городской округ)

Место проведения зонального этапа: Грибановский муниципальный район, п.г.т. Грибановка

Сроки проведения – 28 марта 2018 г.

- Лискинский зональный центр: (Лискинский, Острогожский Каменский Рамонский, Верхнехавский, Эртильский, Репьевский, Павилский, Каширский, Бобровский муниципальные районы)

Место проведения зонального этапа: Лискинский муниципальный район, с. Средний Икорец

Сроки проведения – 29 марта 2018 г.

- г.о.г. Воронеж: (муниципальные районы г.о.г. Воронеж, Семилукский, Нижнедевицкий, Хохольский Новоусманский муниципальные районы, г.о.г. Нововоронеж)

Место проведения зонального этапа: г.о.г. Воронеж

Сроки проведения – 28 марта 2018 г.

4-й этап – Финал– 25,26 апреля 2018 г.

Финальный этап проводится в течение одного дня для каждой возрастной и специализированной группы:

- 25 апреля младшая возрастная группа;
- 26 апреля старшая возрастная группа.

IV. Организация и руководство проведением Игры

Общее руководство проведением Игры осуществляет департамент образования, науки и молодежной политики Воронежской области.

Организационно-методическое сопровождение Игры возлагается на государственное бюджетное учреждение Воронежской области «Областной центр развития дополнительного образования, гражданского и патриотического воспитания детей и молодежи» (далее – ГБУ ВО «ОЦРДО») и его структурное подразделение – Региональный центр подготовки граждан РФ к военной службе и военно-патриотического воспитания.

V. Программа соревнований

1-й этап – командные первенства в образовательных организациях.

Программа соревнований 1-го этапа составляется и проводится руководством образовательной организации. Итоги 1-го этапа представляются в орган местного самоуправления, осуществляющий полномочия в сфере образования муниципального района.

2-й этап – командные первенства среди образовательных организаций муниципальных образований.

Проведение 2-го этапа возлагается на орган местного самоуправления, осуществляющий полномочия в сфере образования муниципального района.

Рекомендуемая программа соревнований 2-го этапа:

- Строевая подготовка;
- Выполнение нормативов по разборке-сборке ММГ АК;
- Стрельба из пневматической винтовки;
- Выполнение норматива по снаряжению магазина;
- Бег – 100м/60м (2-я возрастная группа/1-я возрастная группа);
- Бег в составе подразделения – 1000м/600м (2-я возрастная группа/1-я возрастная группа);
- Подтягивание на перекладине (Ю), сгибание и разгибание рук в упоре лежа (Д).

3-й этап – полуфинал.

Командные первенства среди муниципальных образований в определенных (вышеуказанных) муниципальных районах проводят Зональные центры подготовки граждан РФ к военной службе и военно-патриотического воспитания, совместно с органом местного самоуправления, осуществляющим полномочия в сфере образования муниципального района.

Программа соревнований 3-го этапа:

- строевая подготовка;
- выполнение нормативов по разборке-сборке ММГ АК;

- выполнение норматива по снаряжению магазина;
- стрельба из пневматической винтовки;
- подтягивание на перекладине (Ю), отжимание в упоре лежа (Д);
- огневая подготовка (тест);
- военно-медицинская подготовка (тест).

Подведение итогов общекомандного зачёта – по наименьшей сумме мест на этапах.

4-й этап – Финал.

Соревнования проводятся в течение одного дня для каждой возрастной группы.

4-й этап – Финал, проводится в виде игры на местности, в которой проверяются знания и умения по ориентированию на местности, и основ допризывной подготовки.

Соревнования проходят в виде поиска контрольных пунктов (далее К.П.) обозначенных на карте в заданном районе и выполнению заданий на них. Группы стартуют с интервалом в 20 (двадцать) минут. Контрольное время поиска 2 часа.

Программа Финала: (этапы)

- Тестирование уровня знаний; тест «Равнение на героев»;
- тест «Ратные страницы истории Отечества»;
- Силовая подготовка (подтягивание на перекладине (Ю), сгибания и разгибания рук, в упоре лежа (Д);
- Стрельба из пневматической винтовки;
- Разборка-сборка ММГ АК;
- Снаряжение магазина;
- Поляна заданий;
- Тактическая подготовка.

Так же во время соревнований Спартакиады оценивается:

- Звукомаскировка во время передвижения групп по лесу.
- Общее время поиска и работы на этапах.
- Творческий конкурс «Костер Дружбы»

Группа, пропустившая (не обнаружившая) К.П., получает оценку среди тех, кто пропустил такое же количество К.П.

Игра проводится при любых погодных условиях.

Подведение итогов по наибольшей заработанной сумме баллов на этапах, согласно таблице:

Система оценки финала командного результата в общекомандном зачёте.

№ п/п	место этапы	1	2	3	4	5	6	7	8	9	10
		1	Костер дружбы	10	9	8	7	6	5	4	3

2	Тестирование	20	18	16	14	12	10	8	6	4	2
3	Словная подготовка	20	18	16	14	12	10	8	6	4	2
4	Стрельба из пневматической винтовки	20	18	16	14	12	10	8	6	4	2
5	Разборка-сборка ММГ АК	20	18	16	14	12	10	8	6	4	2
6	Сваривание металла	20	18	16	14	12	10	8	6	4	2
7	Поляна заданий	20	18	16	14	12	10	8	6	4	2
8	Звуко маскировка во время передвижения группы по лесу	30	27	24	21	18	15	12	9	6	3
9	Общее время поиска и работы на этапах	30	27	24	21	18	15	12	9	6	3
10	Тактическая подготовка	30	27	24	21	18	15	12	9	6	3

VI. Судейство, штрафы, наказания

Для обеспечения оперативного руководства организацией и проведением Игры, а также единого подхода к методике соревнований по общевойсковой подготовке и военно-прикладным видам спорта:

- при проведении 1 и 2-го этапов назначаются соответствующие судейские коллегии из состава преподавателей общеобразовательных учреждений в муниципальных образованиях;

- при проведении 3-го этапа – полуфинала Игры назначаются судейские бригады от Зональных центров подготовки граждан РФ к военной службе и военно-патриотического воспитания с привлечением военнослужащих, расположенных в зонах воинских частей и формирований других силовых ведомств.

Общее руководство осуществляет Региональный центр подготовки граждан РФ к военной службе и военно-патриотического воспитания Воронежской области (далее – РЦПГ к ВС).

Условия проведения этапов соревнований могут уточняться судейской коллегией по результатам совещания с руководителями команд и с учётом местных условий.

Судейской коллегией могут быть приняты следующие меры:

1. Снятие с конкурса (этапа):

- за нарушение требований безопасности.

2. Лишение допуска к очередному конкурсу (этапу):

- неспортивное поведение;

- подход к судье после выполнения упражнения;
- за опоздание к началу очередного этапа более чем на две минуты;
- невыполнение команды «Стоять» или «Прекратить выполнение норматива».

3. Снятие с соревнований:

- незнание правил соревнований;
- грубое нарушение требований обращения с оружием, требований безопасности и пожарной безопасности;
- грубое нарушение правил внутреннего порядка (грубое и нетактичное поведение, самовольная отлучка, курение, употребление спиртных напитков и наркотических средств);
- обращение участника по спорному вопросу в судейскую коллегию, минуя капитана команды (старшего).

VII. Условия проведения конкурсов и соревнований

Организаторы оставляют за собой право внести изменения в программу проведения соревнований (исключить какой-либо этап или облегчить его прохождение) по результатам совещания с руководителями команд.

Творческий конкурс «Костер Дружбы» – представление команд.

Участвует вся команда. Время выступления до 7 мин. В творческой форме команда представляет свой родной край, обычаи и традиции, достопримечательности, достижения своих образовательных учреждений, военно-патриотических объединений. Критерии оценки: военно-патриотическая направленность выступления; художественный уровень программы (режиссура, сценическая культура – внешний вид, умение держаться на сцене, эстетика костюмов); морально-эстетическое содержание выступления; исполнительское мастерство; сочетание разных жанров, артистизм, музыкальность, оригинальность замысла программы, техническое обеспечение (видео-, фото- и аудиооформление, костюмы, реквизит), массовость, художественно-постановочное оформление, сложность исполняемых трюков. Руководители команд могут принимать участие только в качестве технического работника. Конкурс оценивается по десятибалльной шкале.

Итоги конкурса подводятся по количеству набранных баллов.

Тестирование уровня знаний и подготовки участников и команд

1. «Ратные страницы истории Отечества».

Тематика: военная история, высказывания великих людей, основные битвы, сражения и операции, полководцы, художественные произведения и их авторы (литература, изобразительное искусство).

Подведение итогов по результатам тестирования.

2. «Равнение на Героев».

Тематика: история учреждения званий Героя Советского Союза, полного кавалера ордена Славы и Героя Российской Федерации, статистика по награжденным в предвоенный период, в годы ВОВ, в послевоенные годы до 1992 г. и в современной России, первые Герои Советского Союза и РФ, первые полные кавалеры ордена Славы, полные кавалеры ордена Славы, удостоенные звания Героя Советского Союза, женщины-Герои Советского Союза и Герои Российской Федерации, Герои, удостоенные этого почетного звания дважды и трижды, Герои-покорители космоса, города-Герои, Герои-Воронежцы, Герои, получившие это звание в боях за Воронеж и при освобождении Воронежской области.

Подведение итогов по результатам тестирования.

3. Тест по огневой подготовке.

Перечень предполагаемых вопросов:

10 теоретических вопросов по основным образцам вооружения мотострелкового взвода.

Подведение итогов по результатам тестирования.

4. Тест по оказанию доврачебной помощи.

Перечень предполагаемых вопросов:

1. Оказание первой помощи при отравлении угарным газом.
2. Соотношение дыханий и компрессий на грудину при проведении реанимации.
3. Последовательность оказания первой медицинской помощи при прекращении сердечной деятельности.
4. Виды переломов. Оказание первой помощи при переломах.
5. Правила использования шприц-тюбика.
6. Кровотечения. Виды кровотечений. Способы их остановки.
7. Ожоги. Классификация. Оказание медицинской помощи.
8. Симптомы признаков бешенства.
9. Последовательность оказания помощи при отрыве конечности.
10. Признаки клинической смерти.
11. Имобилизация.
12. Слепое и сквозное ранения. Первая помощь в полевых условиях.
13. Первая помощь при утоплении.
14. Оказание первой помощи при растяжениях.
15. Правила наложения жгута.
16. Первая помощь при электротравме.
17. Виды повязок. их предназначение.
18. Первая помощь при травмах позвоночника.
19. Оказание первой помощи при вывихах.
20. Обморожение. Классификация. Первая помощь в полевых условиях.

Подведение итогов по результатам тестирования.

Общая физическая подготовка

Форма одежды – спортивная.

1. Бег эстафета – 100м/60м. Выполняются в форме эстафеты с передачей палочки. Пять членов команды находятся с одной стороны дорожки, а пять – с противоположной стороны, с высокого старта по беговой дорожке стадиона или ровной площадке с любым покрытием.

Подведение итогов по общему командному времени.

2. Бег в составе подразделения – 1км/600м. Командный зачет.

Подведение итогов по общему командному времени.

3. Подтягивание на перекладине, сгибание и разгибание рук в упоре лежа.

Подтягивание из виса на высокой перекладине выполняется из ИП: вис хватом сверху, кисти рук на ширине плеч, руки, туловище и ноги выпрямлены, ноги не касаются пола, ступни вместе. Участник подтягивается так, чтобы подбородок поднялся выше грифа перекладины, затем опускается в вис и, зафиксировав ИП на 0,5с, продолжает выполнение испытания (теста).

Засчитывается количество правильно выполненных попыток.

Ошибки (попытка не засчитывается):

- 1) подтягивание рывками или с махами ног (туловища);
- 2) подбородок не поднялся выше грифа перекладины;
- 3) отсутствие фиксации на 0,5 с ИП;
- 4) поочередное сгибание рук.

Выполнение сгибания и разгибания рук в упоре лежа на полу, может проводиться с применением «контактной платформы», либо без нее. Сгибание и разгибание рук в упоре лежа на полу выполняется из ИП: упор лежа на полу, руки на ширине плеч, кисти вперед, локти разведены не более чем на 45 градусов, плечи, туловище и ноги составляют прямую линию. Стопы упираются в пол без опоры. Участник, сгибая руки, касается грудью пола или «контактной платформы» высотой 5 см, затем, разгибая руки, возвращается в ИП и, зафиксировав его на 0,5 с, продолжает выполнение испытания (теста).

Засчитывается количество правильно выполненных сгибаний и разгибаний рук, фиксируемых счетом спортивного судьи в ИП.

Ошибки (попытка не засчитывается):

- 1) касание пола коленями, бедрами, тазом;
- 2) нарушение прямой линии «плечи - туловище - ноги»;
- 3) отсутствие фиксации на 0,5 с ИП;
- 4) поочередное разгибание рук;
- 5) отсутствие касания грудью пола (платформы);
- 6) разведение локтей относительно туловища более чем на 45 градусов.

Подведение итогов по общему количеству подтягиваний и сгибаний-разгибаний рук всей командой.

Судья вправе снять команду с этапа в случае не реагирования на замечания по качеству выполнения упражнения.

Военно-прикладное многоборье

1. Строевая подготовка.

Участвует команда в полном составе. Форма одежды парадная.

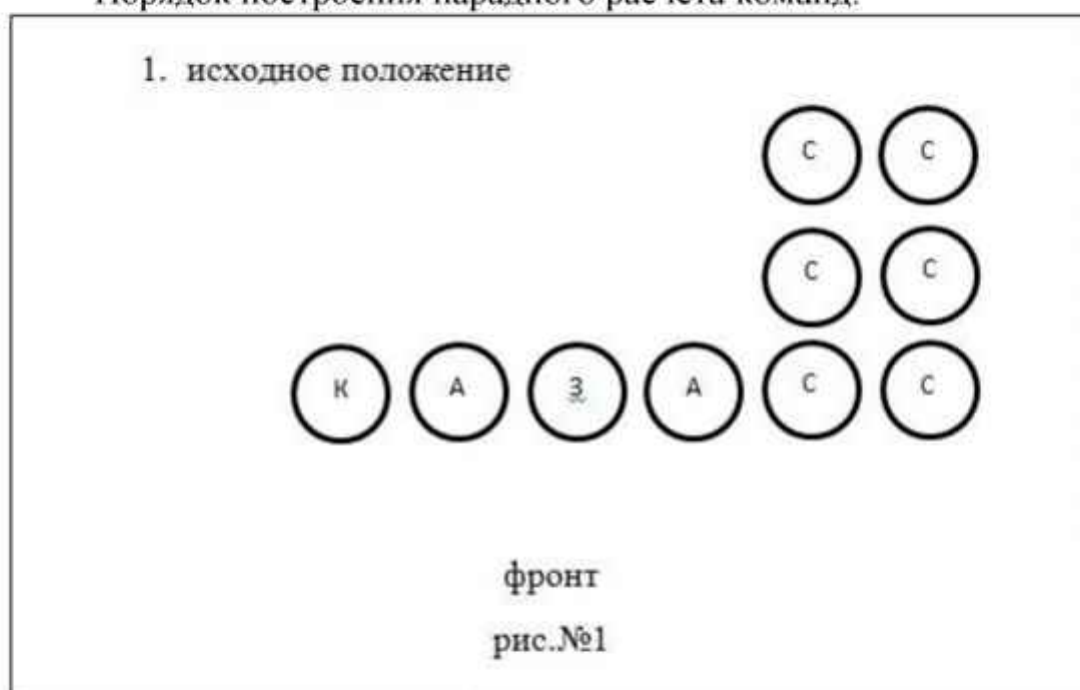
Итоговая оценка команде определяется из следующих оценочных показателей:

- общая оценка за внешний вид (соблюдение единообразия формы одежды, знаков различия, фурнитуры, аккуратной прически, обувь допускается только черного цвета);

- оценка слаженности команды;
- прохождение торжественным маршем;
- прохождение с песней;
- подготовка командира;
- оценка знаменной группы.

Сценарий сдачи зачёта по строевой подготовке: команды выстраиваются на строевом плацу согласно указанных мест.

Порядок построения парадного расчета команд:



2. Положение парадного расчета после

выполнения команд «К торжественному маршу!»,
«По командно!»

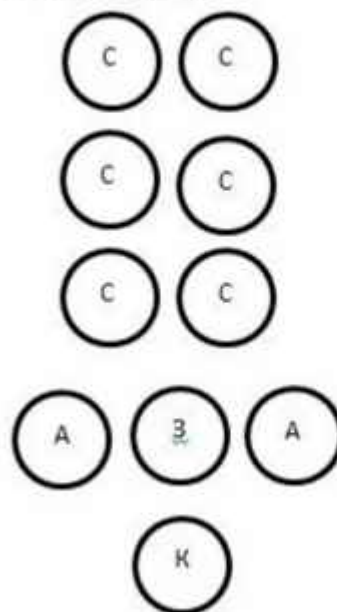


Рис.№2

В исходном положении команды согласно рис. № 1, где:

- К – командир команды;
- З – знаменщик;
- А – ассистент знаменщика;
- С – стрелки (остальные члены команды).

По команде «К торжественному маршу» рис. № 2:

- знаменщик и ассистенты знаменщика выходят из строя на 2 шага, выполняют поворот налево и выходят на середину строя;
- командир команды выходит из строя на 4 шага, выполняет поворот налево и выходит на середину строя.

По команде «Покомандно» командир, знаменщик и ассистенты знаменщика выполняют поворот направо, лицом к фронту.

По команде «Первая команда прямо, остальные напра-ВО» правофланговая команда остается на месте, остальные команды одновременно выполняют поворот направо.

По команде «Дистанция ,,,, метров. Шагом МАРШ» все команды начинают движение прямо, правофланговая команда начинает движение прямо в колонне, остальные команды начинают движение прямо в двух шереножном строю до отметки построения правофланговой команды, самостоятельно по команде командира выполняют поворот налево в движении в составе подразделения и продолжают движение в колонне.

Для перемены направления движения (при подходе к линии прохождения правофланговой колонны перед трибуной), по команде командира «Правое плечо вперед - МАРШ», командир (направляющий) заходит налево до команды «Прямо», остальные следуют за ним.

При прохождении перед трибуной (судейской коллегией) командир подает команду на равнение (СМИРНО, РАВНЕНИЕ на - ПРАВО).

По команде «СМИРНО» все воспитанники переходят на строевой шаг, а по команде «Равнение на - ПРАВО» одновременно поворачивают голову в сторону судейской коллегии (трибуны) и прекращают движение руками или рукой, не занятой оружием. Командир, прикладывает правую руку к головному убору, одновременно прижимает левую руку к бедру и поворачивает голову направо, знаменщик и ассистенты держат голову прямо. Отмашка рук сохраняется только у знаменной группы.

По прохождению, командир подает команду «Вольно», у всей команды возобновляется отмашка рук, голова поворачивается прямо, командир опускает правую руку. Команда по периметру строевого плаца (по квадрату) возвращается на указанное место, в общем, строю подразделений.

Примечание: при прохождении, после команды руководителя «Шагом марш», для сохранения дистанции между подразделениями, команды могут выполнять движение шагом на месте. Допускается прекращение, возобновление движения по команде командира. При прохождении с песней парадный расчет команды остается прежним.

Подготовка знаменной группы (Строевой устав ВС РФ гл.8, п.2 ст.209-212), прохождение торжественным маршем и прохождение с песней оценивается на церемонии открытия соревнований.



рис. № 3



рис. № 4



рис. № 5

Положение знамени (флага команды) в строю.

В строю на месте знаменщик держит знамя (флаг) вертикально у ноги правой рукой, согнутой в локте, касаясь мизинцем верхнего края поясного

ремня. Нижний конец древка должен находиться у середины ступни правой ноги (рис. № 3).

При выполнении команд «К торжественному маршу», «Покомандно», знамя (флаг) остаётся в исходном положении, но при выдвижении древка приподнимается над землей. При выполнении команды «Шагом» знамя (флаг) поднимается вертикально вверх правой рукой до уровня кисти руки напротив шеи, левая рука перехватывает и поддерживает древко у нижнего обреза, руки согнуты в локтях, древко перпендикулярно земли и переносится в таком положении от команды «Марш» до прибытия на установленное место и команды командира группы «Стой» (рис. № 4).

При прохождении с песней по команде руководителя «Шагом» знамя (флаг) переносится на левое плечо и держится левой рукой, вытянутой по древку, правая рука опускается (рис. № 5). В движении по команде «Марш» – отманка правой рукой производится.

По прибытии на исходное место после прохождения торжественным маршем, прохождении с песней, команда останавливается по команде старшего (командира команды), как показано на схеме рис. № 2. После приставления ноги, командир, знаменная группа, повернувшись через правое плечо, самостоятельно по кратчайшему расстоянию занимают свои места, как показано на схеме рис. № 1.

На отдельном учебном месте оценивается внешний вид.

Подготовка командира оценивается на протяжении всей сдачи строевой подготовки.

Оценка каждого элемента строевой подготовки осуществляется по десятибалльной шкале.

Подведение итогов по наибольшей командной оценке.

2. Выполнение нормативов по разборке-сборке ММГ АК.

Форма одежды – военная полевая (спортивная).

Разборка-сборка ММГ АК осуществляется всей командой одновременно. Разборка и сборка оружия осуществляется согласно наставлению по боевой подготовке Сухопутных войск.

Штрафы:

1. Изменение последовательности выполнения норматива – 3 секунды;
2. Контрольный спуск менее 45 градусов по отношению к горизонту, контрольный спуск с пристегнутым магазином – 30 секунд.

3. Выполнение норматива по снаряжению магазина АК-74 (АКМ).

Форма одежды – военная полевая (спортивная).

Снаряжение магазинов осуществляется всей командой одновременно.

Штрафы: потеря боеприпасов – 3 секунды.

4. Стрельба из пневматической винтовки.

Форма одежды – военная полевая.

Полуфинал

Стрельба ведется из положения лежа с руки по деревянным кубикам. Дистанция 10 м. Количество боеприпасов – 3 пульки на выполнение. Выполняется всей командой.

выполнение (зачетное): стрельба по кубикам (3 пульки). Подведение итогов по общему командному результату (наименьшее количество оставшихся кубиков.)

Финал

Стрельба ведется из положения лежа с руки по мишени для пневматики. Дистанция 10 м. Количество боеприпасов – 8 на 2 выполнения.

1-е выполнение (тренировочное): стрельба по мишени (3 пульки). Стреляющие отмечают попадания, производят корректировку.

2-е выполнение (зачетное): стрельба по мишени (5 пулек).

Подведение итогов по общему командному результату, которое суммируется из личного результата.

Допускается использование своего оружия (с полной или частичной заменой предлагаемого организаторами).

Поляна заданий.

Возможные задания:

1. Определение сторон света по местным признакам без компаса;
2. Определение азимута на заданные ориентиры;
3. Знание сигналов бедствия (международная кодовая система);
4. Вязка узлов (возможные узлы: булинь, встречный, встречная восьмерка, двойной проводник, стремя);
5. Тест на память (задача за 30 (15) секунд, командой запомнить продемонстрированные предметы и назвать их).
6. Определение расстояние и высоты до недоступного предмета.

Тактическая подготовка.

Форма одежды – военная полевая.

(Руководителю команды запрещается вмешиваться в управление отделением во время выполнения задачи (сдачи зачета)).

Тактическая подготовка предусматривает действия мотострелкового отделения в наступлении. Исходя из Боевого устава Сухопутных войск команда определяется как мотострелковое отделение (далее МО). МО делится на две группы. Первая – Огневая группа (далее ОГ), вторая – Маневренная группа (далее МГ). В ходе движения на местности расстояние между бойцами в боевых группах – не менее шести-восьми метров (8-12 шагов). Расстояние между маневренной и огневой группами не более расстояния, при котором ОГ может потерять визуальный контроль с МГ и способность управлять ею. Так же командир отделения обязан следить за тем, чтобы избежать сосредоточение личного состава в одном месте, «скучивания».

Организаторы оставляют за собой право в случае малой площади полигона уменьшать расстояние между бойцами.

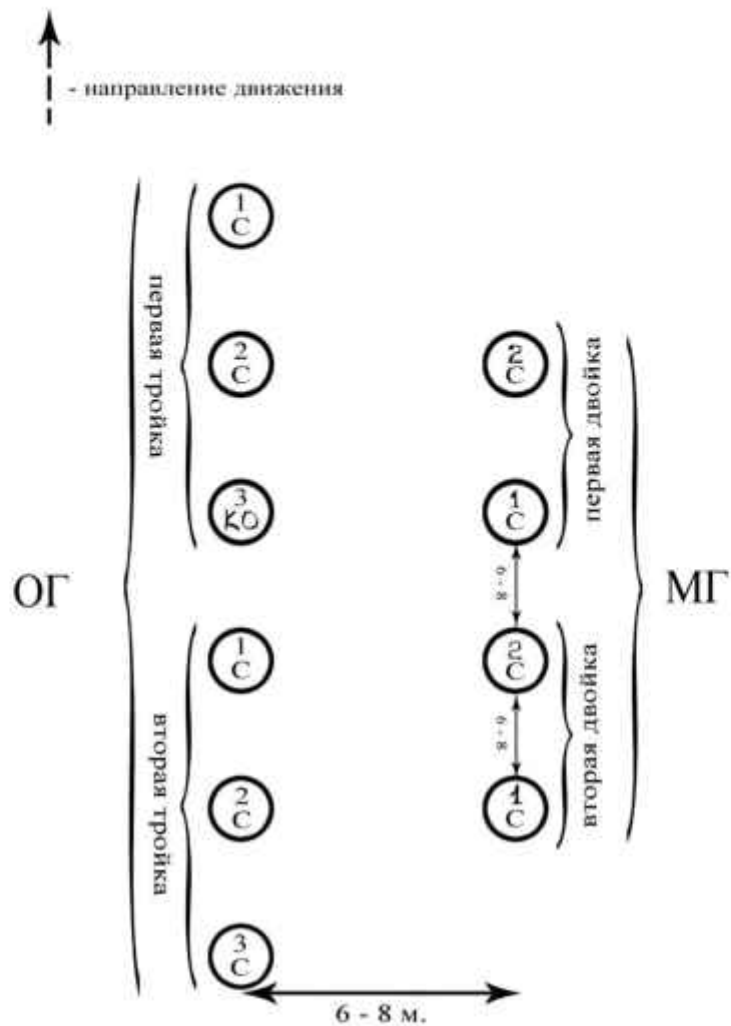
Этап имеет пять участков.

Команда прибывает на учебную точку, строится в одну шеренгу. Командир отделения докладывает о прибытии, количестве л/с и готовности к выполнению задачи. Получают ММГ АК-74 по количеству л/с, учебные гранаты - 2 шт., парукавные повязки. Уясняют задачу.

1. **(участок №-1)** После выхода на начальный рубеж и получения боевой задачи КО определяет состав МГ, ОГ и порядок общего построения отделения, уточняет задачу подчиненным (КО указывает направление движения, ориентиры и задачу отделения «Уничтожить позицию АГС и живую силу противника силами до мотострелкового отделения в указанном направлении»). (время на постановку задачи 1 минута.) *схема - №1.*

СХЕМА - №1

Построение походного (предбоевого) порядка отделения в колонну по два.



2. Прохождение походной (предбоевой) колонной через лесной массив. (Особое внимание обратить на круговой обзор (*схема - №2*) во время движения, при необходимости по команде занять круговую оборону). А так же действия по вводным (*пример вводных: Внимание! Противник с права, к бою!*) *схема - №3.*

СХЕМА - №2

Наблюдение по секторам по ходу продвижения отделения.

ведение встречного боя. (работа в двойках, тройках в составе отделения.) КО указывает порядок продвижения отделения вглубь «первые номера вперед! Вторые, третьи прикрывают в указанном направлении!!!» схема - №5. Обратить внимание на удержание линии отделения.

Схема – №4.

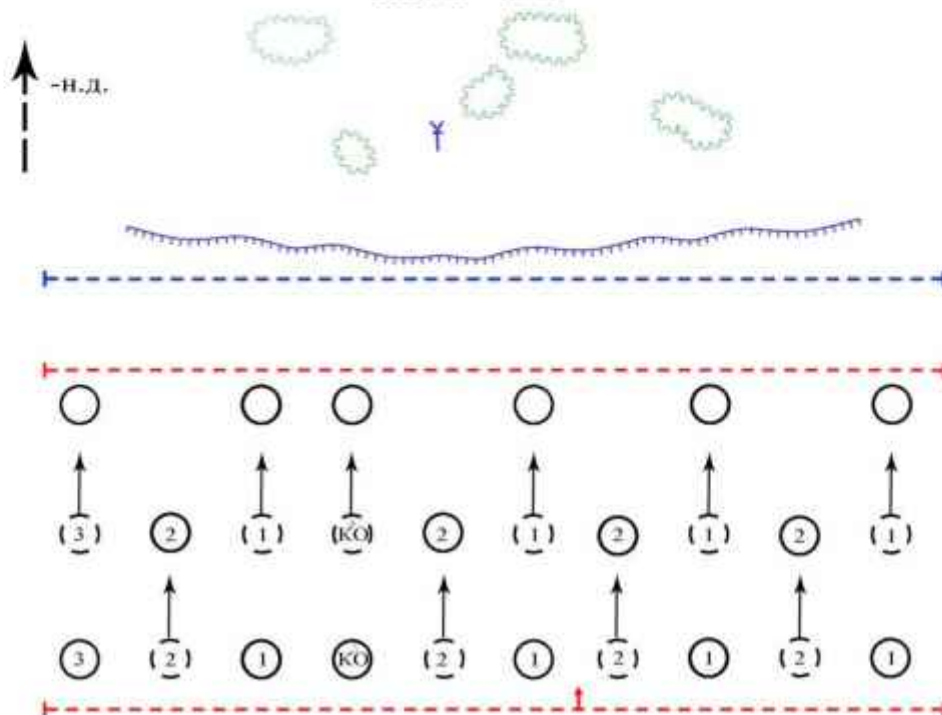
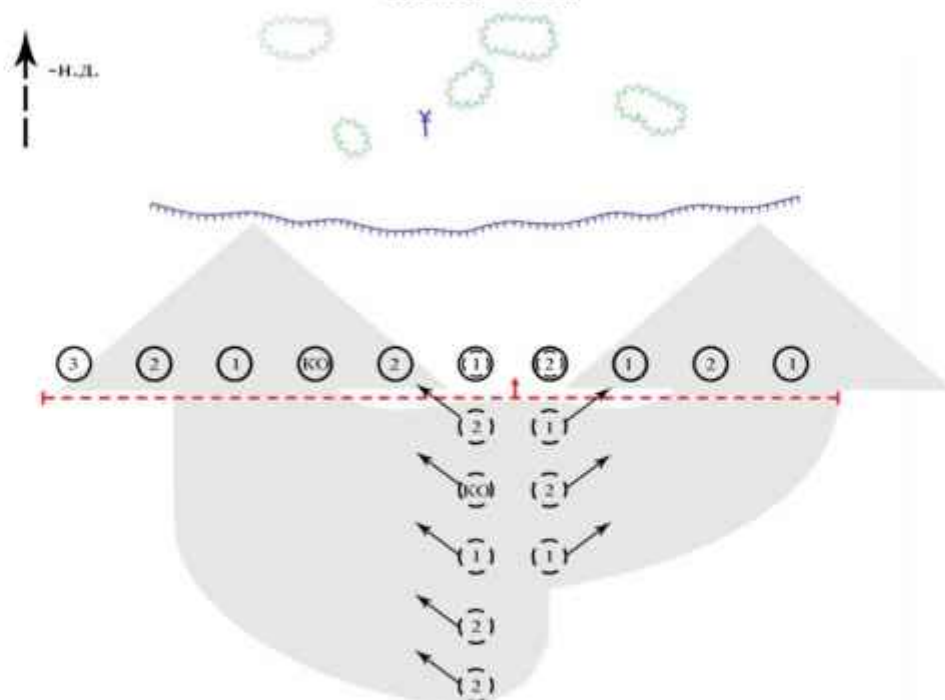


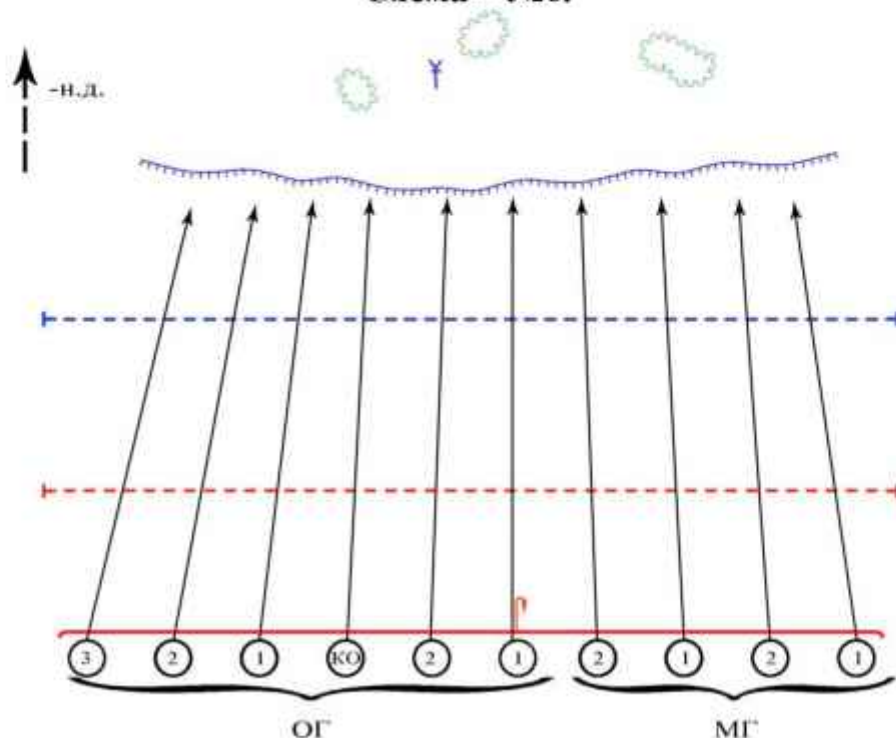
Схема – №5.



4. (участок №-4) Выход на рубеж встречи с противником. На рубеже встречи с противником КО отдает приказ «Закрепиться на данном

рубеже! Вести огонь по позициям противника в указанном направлении». На данном участке л/с проходит этап «Огневая подготовка». *Схема - №6.* (смотри этап Огневая подготовка).

Схема – №6.



После прохождения этапа «Огневая подготовка» КО ставит задачу МГ «Совершить охват условного противника во фланг с целью его последующего уничтожения ручными осколочными гранатами. Старший МГ ставит задачу группе и порядок ее выполнения. (Маневренная группа при выполнении задачи действует по схеме отделения осуществляя взаимоприкрытие). *Схема - №7-8-9*

Схема – №7.

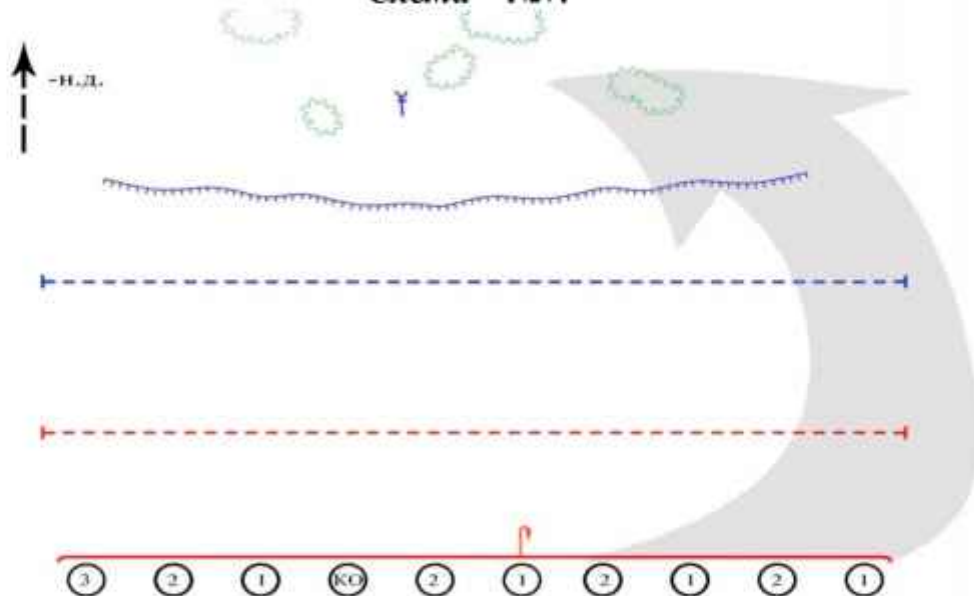


Схема - №8

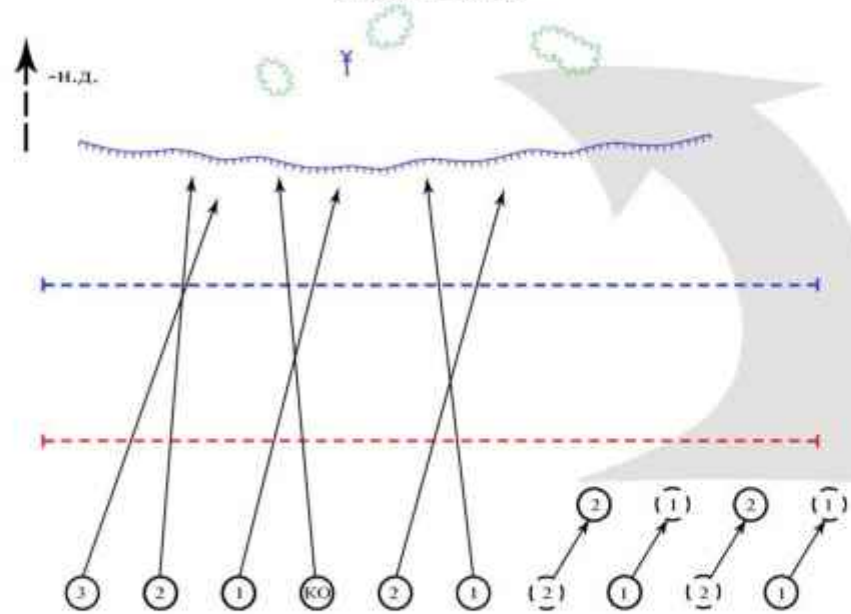
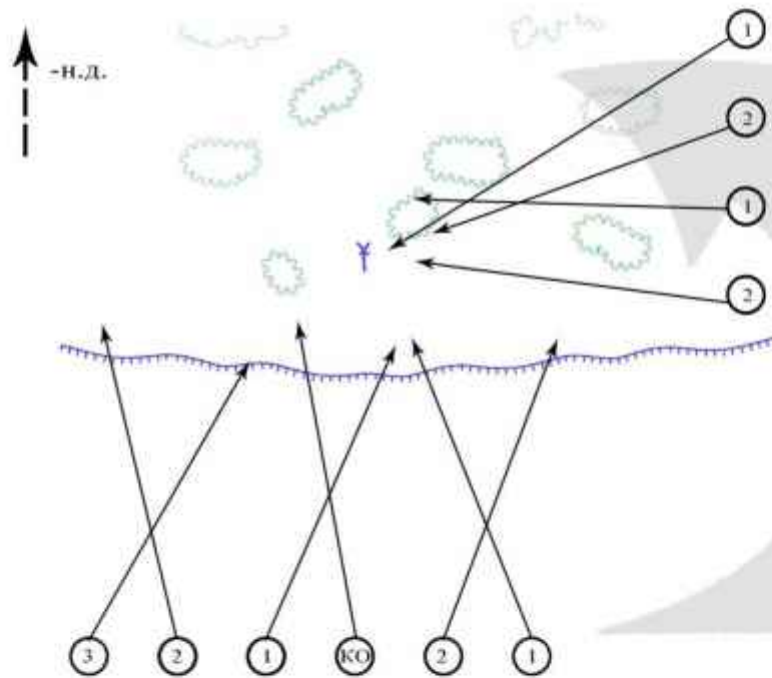
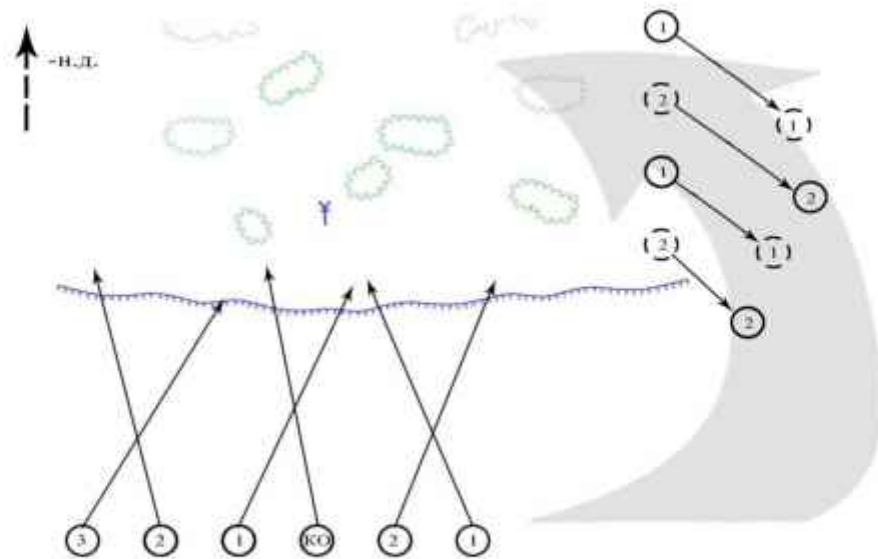


Схема - 9



(участок №-5) Рубеж отхода МГ после подавления огневой точки противника на рубеж встречи с противником. Отход МГ осуществляется под прикрытием ОГ в обратном охвате порядке.
Схема - 10.

Схема - 10.



ВНИМАНИЕ: На данном участке действует вводная «эвакуация раненного из состава МГ».

Способ эвакуации раненного с поля боя.

В данной ситуации можно использовать следующую схему (пример).

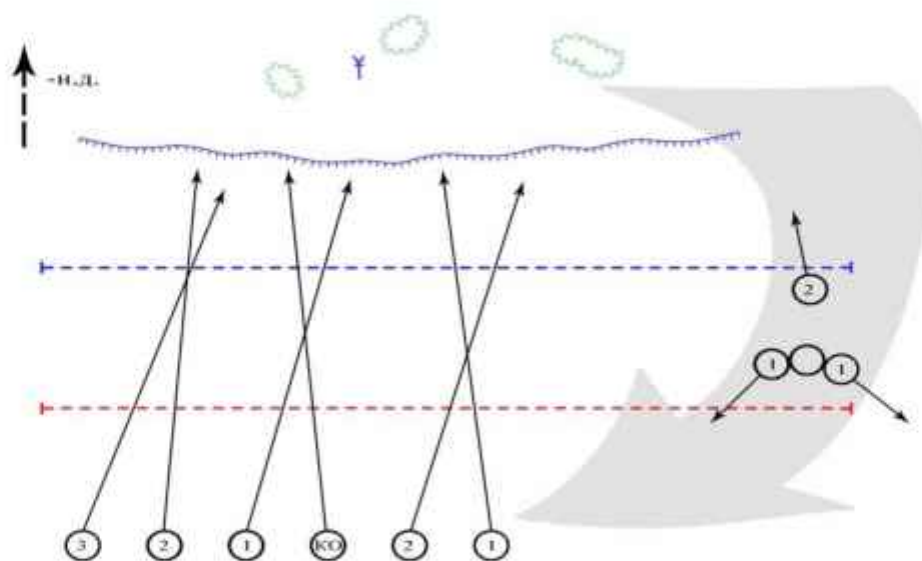
Вариант - №1.

Два один:

Двое несут, один прикрывает отход, несущие держат оружие в готовности применить его при необходимости, ОГ прикрывает эвакуацию.

Вариант - №2. *Схема - №11*

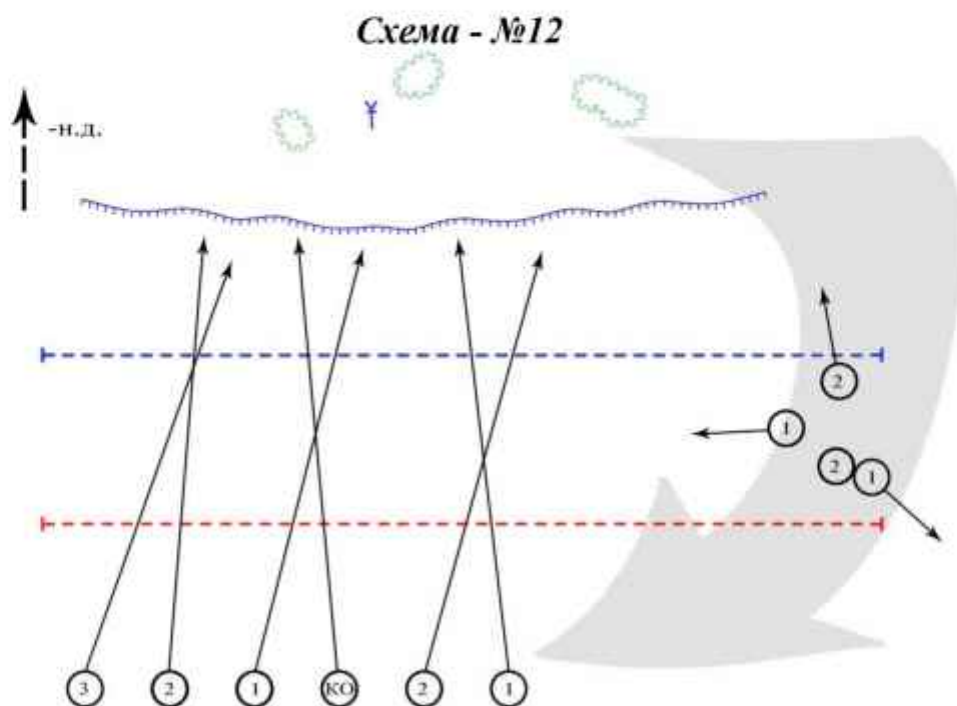
Схема - №11



Один два.

Один несёт, двое прикрывают отход, несущий держит оружие в готовности применить его при необходимости, ОГ прикрывает эвакуацию.

Схема - №12



Подведение итогов по наименьшей сумме штрафных баллов.

Штрафные баллы за прохождение этапа:

1. Неправильный выбор позиции – 3 балла.

2. Совершение перебежек с одной позиции на другую не пригнувшись – 3 балла.
3. Утыкание оружия в землю – 1 балл.
4. Направление оружия в своих товарищей или себя – 5 баллов.
5. Совершение перебежек с одной позиции на другую более трех секунд – 3 балла.
6. Перекрытие сектора огня товарища – 2 балла.
7. Скопление двух участников этапа «сгущивание» – 3 балла, трех и более – 4 балла.
8. Нарушение линии отделения – 1 балл.
9. Эвакуация пострадавшего организована неправильно (не осуществляется прикрытие) – 4 балла.
10. Помощь или самостоятельное передвижение раненого бойца до укрытия – 4 балла.
11. Не уничтожение противника гранатами – 5 баллов.

Условия прохождения финала.

Предстартовая проверка.

На предстартовую проверку команда является за 10 минут до старта.

Команда должна предъявить следующее снаряжение:

1. Аптечка – 1 шт.
2. Накидка от дождя – на каждого участника.
3. Компас – 2 шт.
4. Аварийный запас воды – 1л на каждого.
5. Часы – 2 шт.
6. Пакет полиэтиленовый или полевая сумка для документации.
7. Рюкзак или ранец – 30л на каждого.
8. Мобильный телефон, у командира команды, с наличием действующей сим карты в месте проведения соревнований.

Состав аптечки:

- 1) Перевязочные средства (бинты – 4 стерильных, 2 нестерильных, вата).
- 2) Обеззараживающие средства (в том числе средство для обеззараживания воды), (марганцовка или пантоцид, аквацеб).
- 3) Обезболивающие средства.
- 4) Сердечные средства.
- 5) Противоожоговые средства.
- 6) Противоаллергические средства.
- 7) Раствор аммиака 10%-й.

Штрафы:

1. Опоздание на предстартовую проверку (за каждую минуту, в том числе и неполную) – 1 балл.
2. Отсутствие указанной в перечне вещи, предмета, лекарства. Незнание пункта информации по дистанции – 2 балла.

Звукомаскировка во время движения

Нарушение звукомаскировки – от 1 до 5 баллов за каждый звук, на усмотрение судьи.

Приведенный выше штраф по звукомаскировке во время движения, действует не только при выходе на этап, но и между этапами и во время прохождения этапа.

VIII. Подведение итогов и определение победителей Игры

В соревнованиях определяется:

- личный зачет (подтягивание на перекладине, сгибание и разгибание рук в упоре лежа, стрельба из пневматической винтовки), 1, 2, 3 места;
- командный зачет на этапах, 1, 2, 3 места;
- общекомандный зачет, 1, 2, 3 места, за волю к победе.

Общекомандное первенство определяется по наибольшей заработанной сумме баллов на этапах финала.

В случае равенства общей суммы баллов у двух или более команд, преимущество получает команда, имеющая лучший результат в тактической подготовке, далее в стрельбе, в нормативе по разборке-сборке ММГ АК, снаряжению магазина, строевой подготовке.

IX. Награждение

Команды и участники – победители и призеры Финала и полуфинала Игры награждаются дипломами, медалями в день торжественного закрытия финала Игры.

X. Порядок и сроки подачи заявок

Предварительные заявки на участие в Финале Игры подаются до 15 апреля 2018 года.

Заявка оформляется на официальном бланке направляющей организации с указанием почтового адреса, e-mail, телефона (факса). Заявки присылаются на электронный адрес: vtm.rcdp@mail.ru.

Все данные вносятся полностью, без сокращений.

Приложение I к Положению

**Документы
и экипировка команд участников финала (полуфинала)**

а) Сдаются при регистрации:

1. Заявочный лист, заверенный печатью и подписанный руководителем органа местного самоуправления, осуществляющего полномочия в сфере образования, либо руководителем учебного учреждения (Приложение 2 к Положению о военно-спортивной игре «Победа»).

2. Выписка из приказа (заверенная печатью) о образовательной организации «О направлении спортивной команды на областной финал военно-спортивной игры «Победа», в котором кроме обычных вопросов изложены вопросы обеспечения безопасности членов команды при выдвижении к месту соревнований, в ходе соревнований, и о назначении ответственных за жизнь и здоровье детей, с полным списком командированных детей и сопровождающих лиц.

ВНИМАНИЕ!!! Личный состав команды, перечисленный в приказе, должен соответствовать реальным заявленным участникам соревнований на момент регистрации команды.

3. Медицинская справка о проведенном медицинском осмотре и допуске каждого из членов команды к соревнованиям (приложение № 3 к Положению о проведении военно-спортивной игры «Победа»).

ВНИМАНИЕ!!! Личный состав команды, указанный в медицинской справке, должен соответствовать реальным заявленным участникам соревнований на момент регистрации команды.

4. Список ознакомления участников областного финала военно-спортивной игры «Победа» с требованиями безопасности (приложение № 4 к Положению о проведении военно-спортивной игры «Победа»).

ВНИМАНИЕ!!! Личный состав команды, указанный в списке, должен соответствовать реальным заявленным участникам соревнований на момент регистрации команды.

5. Копии паспортов участников финала Игры.

б) Документы, представляемые при регистрации (на мандатной комиссии):

1. Паспорт каждого участника финала (для установления личности участника).

2. Страховой медицинский полис каждого участника финала (оригинал или копия).

Командное снаряжение: знамя (флаг, штандарт); групповая медицинская аптечка (санитарная сумка, укладка).

Снаряжение командира команды: мобильный телефон, часы.

Личное снаряжение: комплекты формы одежды – парадный, полевой, спортивный; эмблема нарукавная.

Приложение 2 к Положению

ЗАЯВКА

на участие в финале (полуфинале) областной военно-спортивной
игры «Победа»

Прошу принять команду « _____ » _____,
название образовательная организация
победителей зонального этапа (2-го этапа) военно-спортивной игры
«Победа», для участия в областном финале (полуфинале) в количестве: детей
_____ чел., взрослых _____ чел.

(Дата, печать)

*(Подпись руководителя органа местного самоуправления,
осуществляющего полномочия в сфере образования)*

Приложение 3 к Положению

МЕДИЦИНСКАЯ СПРАВКА
о допуске к соревнованиям в финале (полуфинале) областной
военно-спортивной игры «Победа»

Команда « _____ » _____
(название команды) (наименование муниципального образования)
(наименование образовательной организации, адрес, тел./факс)

№	Фамилия, имя, отчество	Дата рожд.	Состояние здоровья	Допуск врача
1.				
2.				
3.				
4.				
5.				
6.				
7.				
8.				
9.				
10.				

Всего допущено к соревнованиям _____ человек.

Врач _____

(Ф.И.О. подпись врача)

(Дата, печать)

Приложение 4 к Положению

СПИСОК
ознакомления участников финала (полуфинала) областной
военно-спортивной игры «Победа» с требованиями безопасности

Со всеми ниже перечисленными членами команды
« _____ » _____

(наименование образовательной организации)

проведены занятия по требованиям безопасности, в том числе изучены:

1. Порядок выдвижения и требования безопасности во время выдвижения к месту проведения финала (полуфинала) и обратно.
2. Требования безопасности при стрельбе, во время спортивных соревнований и соревнований по военно-прикладным видам спорта.
3. Правила поведения и внутренний порядок на территории воинской части, порядок приема пищи и обращения за медицинской помощью, распорядок дня.
4. Требования противопожарной безопасности.

№	Фамилия, имя, отчество	Оценка за знание требований безопасности	Личная подпись членов, команды, с которыми проведены занятия по ТБ
1.			
2.			
3.			
4.			
5.			
6.			
7.			
8.			
9.			
10.			

Руководитель занятий

*(подпись, фамилия, имя, отчество)**(подпись)**(Дата, печать)*