

Положение о проведении областного конкурса-слета отрядов ПОСТ №1

I. Цели и задачи

Областной конкурс-слет отрядов Пост №1 проводится по плану реализации подпрограммы «Вовлечение молодежи в социальную практику» государственной программы Воронежской области «Развитие образования» с целью совершенствования военно-патриотического воспитания молодежи в образовательных организациях.

Областной конкурс-слет отрядов Пост №1 (далее – Слет) – это:

- смотр допризывной подготовки и военно-патриотической работы в образовательных организациях Воронежской области, проверка уровня знаний основ строевой подготовки, готовности муниципальных районов в организации Постов №1;
- повышение качества содержания работы по патриотическому воспитанию подрастающего поколения;
- приобщение детей и молодёжи к героической истории Российского государства и подвигу народа в годы Великой Отечественной войны 1941-1945 годов;
- воспитание у молодежи чувства гражданственности и патриотизма через их личное участие в пропаганде и сохранении исторического наследия, знания ратной истории Отечества.

II. Участники Слета

Участниками Слета являются команды учащихся средних общеобразовательных учреждений.

В Слете не принимают участие учебные заведения, осуществляющие профессионально начальную военную подготовку (Горожанский казачий кадетский корпус, Верхнемамонский Матвея Платова казачий кадетский корпус, Воронежский Михайловский кадетский корпус, Борисоглебский кадетский корпус, Воронежская кадетская школа им. А.В. Суворова).

Состав команды – 10 человек.

Команду сопровождает руководитель – тренер команды.

В соревнованиях участвуют учащиеся, прошедшие предварительную подготовку и имеющие допуск врача.

III. Структура Слета

Слет проводится в виде соревнований по выполнению элементов строевой подготовки среди команд средних общеобразовательных учреждений в муниципальном районе, следующий этап проводятся в одной из 4 установленных зон Воронежской области среди победителей муниципальных соревнований и областной финал среди команд – победителей зональных первенств.

Соревнования команд проводятся в 3 этапа:

1-й этап - командные первенства в муниципальных образованиях, до 8.04.2016 г.

2-й этап - командные первенства среди муниципальных образований по районам (зонам).

Перечень муниципальных районов для проведения II-го этапа соревнований команд:

- Богучарский зональный центр: (Павловский, Подгоренский, Ольховатский, Россошанский, Верхнемамонский, Калачеевский, Петропавловский, Кантемировский, Богучарский муниципальные районы).

Место проведения зонального этапа _____

Сроки проведения – 14 апреля 2016 г.

- Борисоглебский зональный центр: (Бутурлиновский, Аннинский, Таловский, Воробьевский, Новохоперский, Грибановский, Терновский, Поворинский муниципальные районы, Борисоглебский городской округ)

Место проведения зонального этапа _____

Сроки проведения – 18 апреля 2016 г.

- Бобровский зональный центр: (Лискинский, Острогожский Каменский Рамонский, Верхнехавский, Эртильский, Репьевский, Панинский, Каширский, Бобровский муниципальные районы)

Место проведения зонального этапа _____

Сроки проведения – 20 апреля 2016 г.

- г.о.г. Воронеж: (муниципальные районы г.о.г. Воронеж, Семилукский, Нижнедевицкий, Хохольский Новоусманский муниципальные районы, г.о.г. Нововоронеж)

Место проведения зонального этапа _____

Сроки проведения – 22 апреля 2016 г.

IV. Организация и руководство проведением Слета

Общее руководство проведением Слета осуществляет департамент образования, науки и молодежной политики Воронежской области.

Организационно-методическое сопровождение Слета возлагается на государственное бюджетное учреждение Воронежской области «Областной центр развития дополнительного образования, гражданского и патриотического воспитания детей и молодежи» (далее – ГБУ ВО «ОЦРДО») и его структурное подразделение – Региональный центр подготовки граждан РФ к военной службе и военно-патриотического воспитания.

Конкурсы (этапы) соревнований команд проводятся судейскими коллегиями на основании приказов соответствующих учреждений и по планам, разработанным в соответствии с настоящим Положением.

V. Программа соревнований

1-й этап – командные первенства муниципальных образований.

Проведение 1-го этапа возлагается на орган местного самоуправления, осуществляющий полномочия в сфере образования муниципального района.

Программа соревнований этапа.

- по решению отделов образования администрации муниципальных районов, руководствуясь настоящим Положением.

2-й этап (полуфинал) – командные первенства среди муниципальных образований в определенных (вышеуказанных) муниципальных районах проводит Региональный центр подготовки граждан РФ к военной службе и военно-патриотического воспитания Воронежской области (далее - РЦПГкВС) совместно с органом местного самоуправления, осуществляющим полномочия в сфере образования муниципального района.

Программа соревнований:

- оценка за внешний вид;
- прохождение торжественным маршем;
- прохождение с песней;
- подготовка знаменной группы;
- оценка слаженности команды;
- оценка элементов организации Вахты Памяти у Вечного огня Братских могил (выставление смены, замена смен);
- подготовка командира.

В финале участвуют команды, занявшие 1-е и 2-е места в полуфинале.

3-й этап. Финал.

Программа соревнований:

- ❖ строевая подготовка (К):
 - прохождение торжественным маршем;
 - прохождение с песней;
 - подготовка знаменной группы;
 - оценка слаженности команды;
 - подготовка командира;
- ❖ оценка элементов организации Вахты Памяти у Вечного огня Братских могил (выставление смены, замена смен) (К);
- ❖ возложение венка к памятнику, Вечному огню (К);
- ❖ ратные страницы Отечества (К)

Место проведения зонального этапа _____

Сроки проведения – 5 мая 2016 г.

VI. Судейство, штрафы, наказания, внешний вид

Для обеспечения оперативного руководства организацией и проведением Слета, а также единого подхода к методике соревнований по общевойсковой подготовке и военно-прикладным видам спорта РЦПГкВС комплектуется главную судейскую коллегию.

Для обеспечения соревнований в муниципальных образованиях назначаются соответствующие судейские коллегии.

Условия проведения этапов соревнований могут уточняться судьейской коллегией по результатам совещания с руководителями команд и с учётом местных условий.

В случае заболевания (травмы) участника в день проведения Слета замена допускается только с разрешения медицинского работника соревнований и главного судьи.

Судейской коллегией могут быть приняты следующие меры:

Снятие с соревнований:

- за опоздание к началу очередного этапа более чем на две минуты;
- незнание правил соревнований;
- нарушение требований личной и пожарной безопасности;
- грубое нарушение правил внутреннего порядка (грубое и нетактичное поведение, курение);
- за обращение участника в судьейскую коллегию, минуя руководителя команды.

Оценка внешнего вида участников смотра-конкурса «Пост №1»

Проверка начинается с осмотра внешнего вида каждого воспитанника, при этом особое внимание обращается на подгонку обмундирования, обуви, и аккуратность заправки; правильность нашивки погон; выполнение правил ношения нагрудных знаков; размещение эмблем и нашивок; соблюдение правил ношения отдельных предметов военной формы; стрижку волос, ношение короткой аккуратной прически.

- опрятный внешний вид;

- наличие аккуратной стрижки

➤ у юношей (обязательная окантовка, должен быть выбрит)

➤ у девушек волосы должны быть собраны, допускается стрижка каре до плеч или коса (разрешается использование устройств, обеспечивающих поддержку волос, все устройства, поддерживающие волосы должны быть простыми, близкими по цвету к волосам или форме)

- запрещаются экстремальные виды причёсок;

- причёска не должна мешать нормальной носке головного убора и закрывать лицо.

- наличие головного убора и установленной фурнитуры (рядового состава) на нем:

➤ берет, пилотка – установленная кокарда (орешек),

➤ фуражка, бескозырка – установленная кокарда (допускается орел на тулье)

- фурнитура на кителе:

➤ погоны рядового состава;

➤ нарукавные знаки (матерчатый или полимерный, из бумаги не допускается).

Нарукавные знаки по принадлежности к Министерству образования, кадетским корпусам России, казачьим соединениям или войскам (допускается МО,МВД) располагаются на внешней стороне левого рукава.

Нарукавные знаки по принадлежности к конкретным военно-патриотическим клубам, школам или гимназиям располагаются на внешне стороне правого рукава.

Нарукавные знаки на парадной форме размещаются: на расстоянии 80 мм от верхней точки рукава до верхней точки нарукавного знака.

На кармане рукава куртки полевой по центру на расстоянии 10 мм от клапана кармана.

➤ петличные знаки располагаются на воротниках - по биссектрисе, на расстоянии 30 мм от угла воротника до центра петличного знака, при этом вертикальная ось симметрии петличного знака должна быть параллельна отлету воротника (на куртке костюма летнего комплекта полевой обмундирования петличные знаки размещаются в углу воротника)

➤ петличные знаки на съёмных погонах - на продольной осевой линии погона, на расстоянии 5 мм от края форменной пуговицы;

На нашивных погонах воспитанников военно-морских клубов, - на продольной осевой линии погона, на расстоянии 10 мм от края воротника;

➤ аксельбант допускается, но уставного вида («дембельская» мишура не допускается).

➤ нагрудные знаки, знаки отличия и значки участников соревнований располагаются на правой стороне груди в приоритетном порядке, с обязательным наличием свидетельства на эти знаки.

- обувь – черного цвета, шнурки заправлены, почищена;

- носки – темного цвета.

Команда должна быть единообразно одета (у девушек допускается как юбка, так и брюки, но что - то одно).

Оценивается только военная форма одежды, исключая маскировочные халаты и горные костюмы. Допускается реконструкция военной формы рядового состава времен ВОВ, в соответствии с постановлением ЦИК и СНК от 22 сентября 1935г или приказом народного комиссара обороны №25 от 15 января 1943г, казачья форма в соответствие с казачьим Уставом.

Штрафы

Все недостатки, которые не могут исправиться на месте, оцениваются в один балл.

Недостатки по единообразию формы одежды и наличие неустановленной фурнитуры, в том числе и дембельской атрибутики – три балла за каждый недостаток.

VII. Условия проведения Слета

Организаторы оставляют за собой право исключить любой этап или облегчить его прохождение по результатам совещания с руководителями команд.

1. Строевая подготовка (конкурс)

Участвует команда в полном составе. Форма одежды парадная.

Итоговая оценка за конкурс определяется из следующих оценочных показателей:

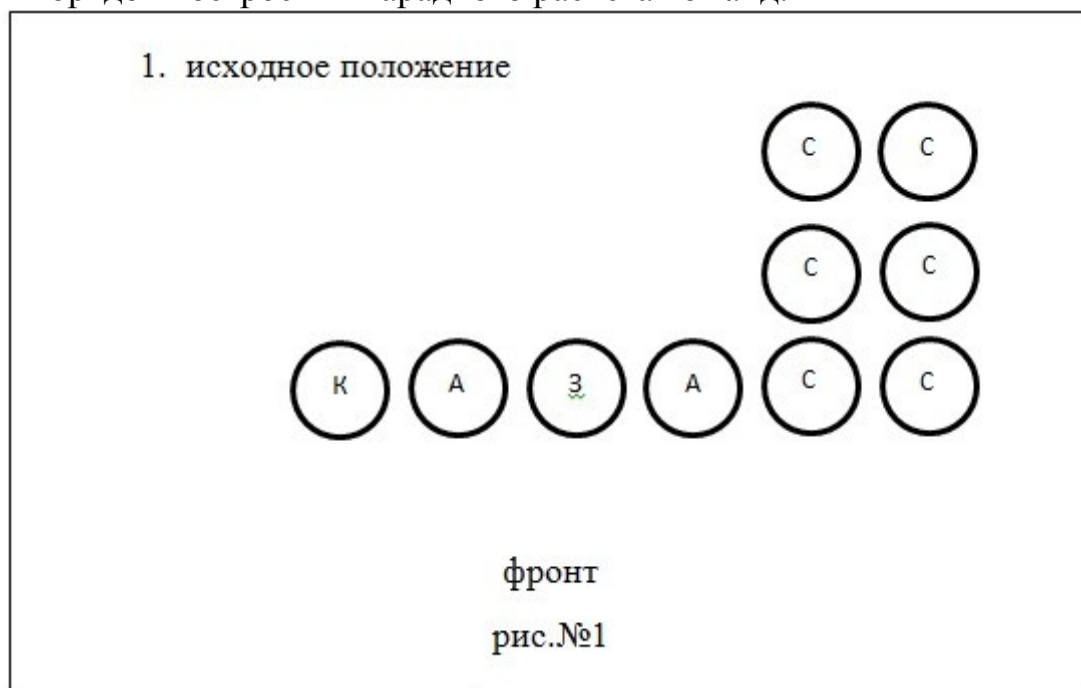
- прохождение торжественным маршем;
- прохождение с песней;
- подготовка знаменной группы;
- оценка слаженности команды;
- подготовка командира.

За внешний вид команда оценивается на протяжении всех конкурсов финала.

Сценарий прохождения торжественным маршем и с песней:

Команды выстраиваются на строевом плацу согласно указанным местам.

Порядок построения парадного расчета команд:



2. Положение парадного расчета после

выполнения команд «К торжественному маршу!»,

«По командно!»

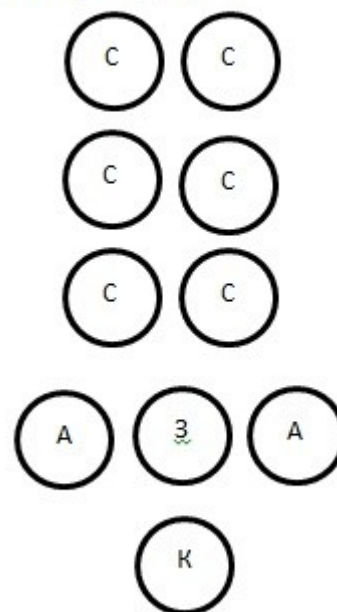


Рис.№2

В исходном положении команды согласно рис. №1, где:

- К – командир команды;
- З – знаменщик;
- А – ассистент знаменщика;
- С – стрелки (остальные члены команды).

Интервал между командиром, знаменной группой и колонной стрелков – ширина ладони!!!

По команде «К торжественному маршу» рис. №2:

- знаменщик и ассистенты знаменщика выходят из строя на 2 шага, выполняют поворот налево и выходят на середину строя;
- командир команды выходит из строя на 4 шага, выполняет поворот налево и выходит на середину строя.

По команде «Покомандно» командир, знаменщик и ассистенты знаменщика выполняют поворот направо, лицом к фронту.

По команде «Первая команда прямо, остальные напра-ВО» правофланговая команда остается на месте, остальные команды одновременно выполняют поворот направо.

По команде «Дистанция ,,,, метров. Шагом МАРШ» все команды начинают движение прямо, правофланговая команда начинает движение прямо в колонне, остальные команды начинают движение прямо в шереножном строю до отметки построения правофланговой команды, самостоятельно по команде командира выполняют поворот налево и продолжают движение в колонне.

При прохождении перед трибуной (судейской коллегией) за 10-15 шагов командир подает команду на равнение (СМИРНО, РАВНЕНИЕ

НАПРАВО), при этом прикладывает правую руку к головному убору, одновременно прижимает левую руку к бедру и поворачивает голову направо, знаменщик и ассистенты держат голову прямо, стрелки поворачивают голову направо. Отмашка рук сохраняется только у знаменной группы.

По прохождению, командир подает команду «Вольно», у всей команды возобновляется отмашка рук, голова поворачивается прямо, командир отнимает руку от головного убора. Команда по периметру строевого плаца (по квадрату) возвращается на указанное место в общем строю подразделений.

Примечание: при прохождении, после команды руководителя «Шагом марш», для сохранения дистанции между подразделениями, команды могут выполнять движение шагом на месте. Допускается прекращение, возобновление движения по команде командира. При прохождении с песней парадный расчет команды остается прежним.

Подготовка знаменной группы (Строевой устав ВС РФ гл.8, п.2 ст.209-212), прохождение торжественным маршем и прохождение с песней оценивается на церемонии открытия соревнований.




рис. № 3



рис. № 4



рис. № 5

Положение знамени (флага команды) в строю.

В строю на месте знаменщик держит знамя (флаг) вертикально у ноги правой рукой, согнутой в локте, касаясь мизинцем верхнего края поясного ремня. Нижний конец древка должен находиться у середины ступни правой ноги (рис. № 3).

При выполнении команд «К торжественному маршу», «Покомандно», знамя (флаг) остаётся в исходном положении, но при выдвигении древко приподнимается над землей. При выполнении команды «Шагом», знамя (флаг) поднимается вертикально вверх правой рукой до уровня кисти руки напротив шеи, левая рука перехватывает и поддерживает древко у нижнего обреза, руки согнуты в локтях, древко перпендикулярно земле и переносится в таком положении от команды «Марш» до прибытия на установленное место и команды командира группы «Стой» (рис. № 4).

При прохождении с песней по команде руководителя «Шагом» знамя (флаг) переносится на левое плечо и держится левой рукой, вытянутой по древку, правая рука опускается (рис. № 5). В движении по команде «Марш» отмашка правой рукой производится.

По прибытии на исходное место после прохождения торжественным маршем, прохождения с песней, команда останавливается по команде старшего (командира команды), как показано на схеме рис. № 2. После приставления ноги командир, знаменная группа, повернувшись через правое плечо, самостоятельно по кратчайшему расстоянию занимают свои места, как показано на схеме рис. № 1.

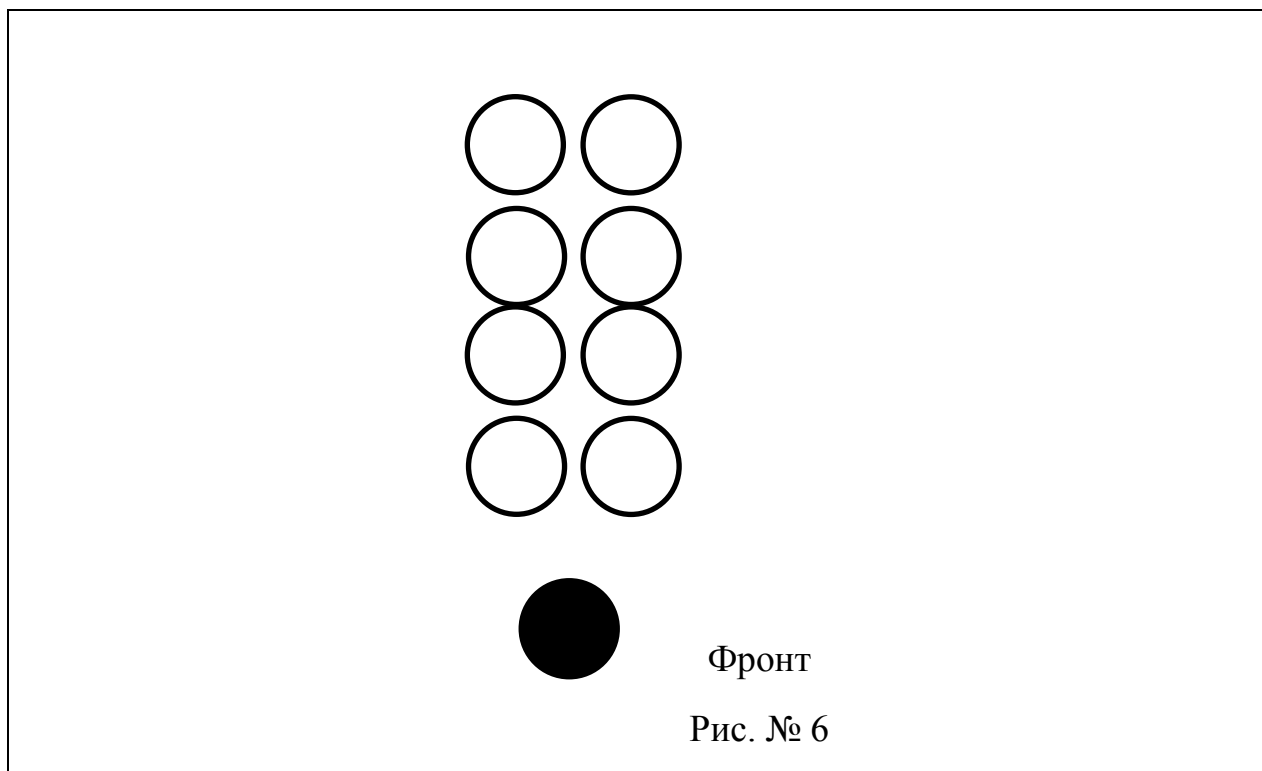
На отдельном учебном месте оценивается знание положений Строевого устава ВС РФ, слаженность подразделения.

Сценарий действий команды при оценке слаженности подразделения.

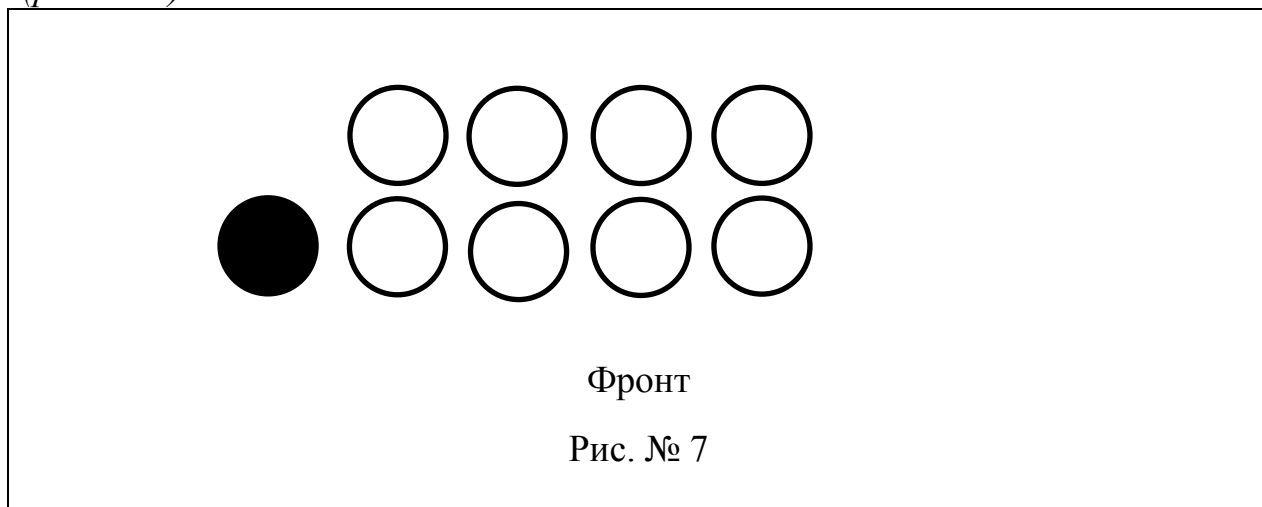
(выполняется без знамени, флага)

Участвуют 9 человек из команды

Командир подразделения выводит свое подразделение на указанное судьями место (рис. № 6), останавливает подразделение, поворачивается лицом к фронту подразделения, подает команду «Отряд – РАЗОЙДИСЬ».

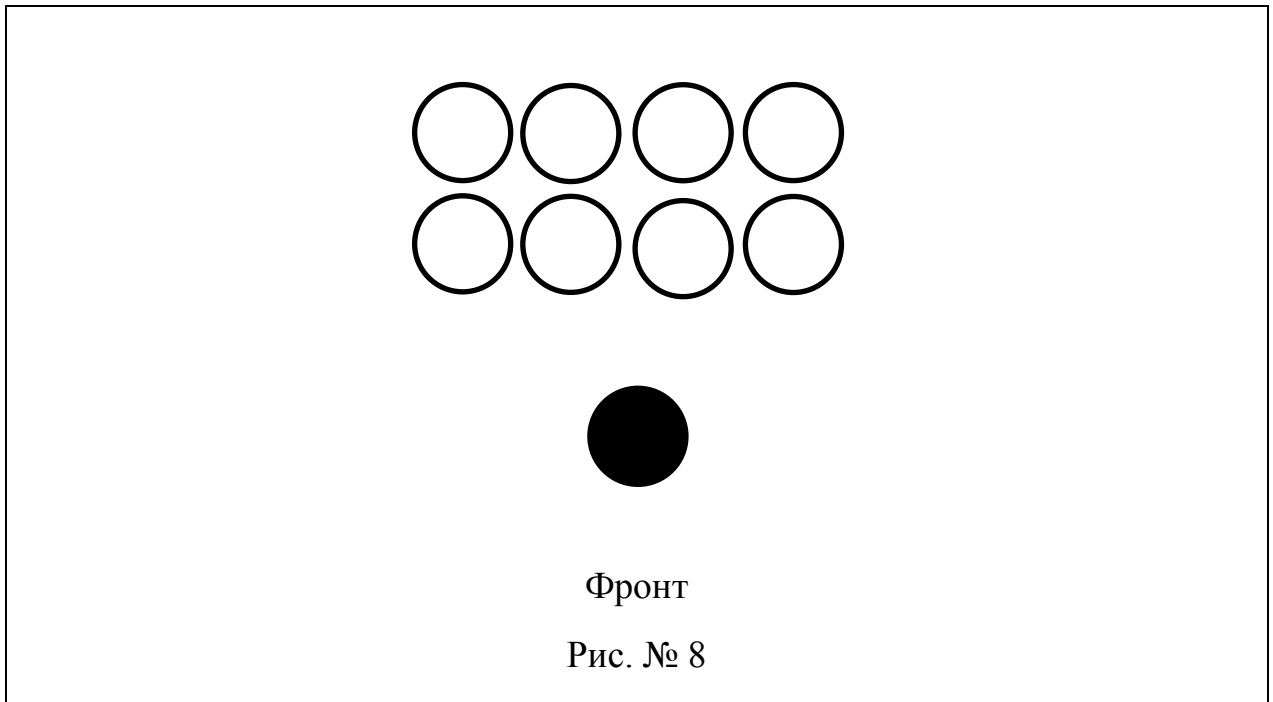


Командир подразделения занимает установленное место на плацу, принимает строевую стойку, подает команду «Отряд в две шеренги СТАНОВИСЬ». (Отряд выстраивается согласно штату влево от командира) (рис. № 7).



С началом построения командир отделения:

- строевым шагом по кратчайшему расстоянию выходит на середину строя за 5-6 шагов до первой шеренги (рис. № 8);
- поворачивается кругом и командует: «отряд – СТАНОВИСЬ», «РАВНЯЙСЬ», «СМИРНО», «Равнение на СЕРЕДИНУ»;
- поворачивается кругом, с пристановкой ноги прикладывает правую руку к головному убору и строевым шагом идет на доклад к судье (левая рука прижата к бедру);
- за два – три шага перед судьей останавливается и докладывает «Товарищ судья, команда ,,.....,, для сдачи зачета по строевой подготовке ПОСТРОЕНА, командир ,,.....»;
- самостоятельно делает пол оборота налево, и не опуская правой руки от головного убора, выполняет три строевых шага и поворот кругом;
- после подачи судьей команды «ВОЛЬНО», дублирует команду, опускает руку от головного убора, и кратчайшим путем (строевым шагом с отмахой рук) возвращается в строй, занимает свое место в строю (рис. №7).



Командир подразделения выходит на середину строя, поворачивается лицом к строю, принимает строевую стойку, командует: «Отряд, РАВНЯЙСЬ», «СМИРНО», «Влево на один шаг разом-КНИСЬ» (по исполнительной команде все юнармейцы, за исключением правофланговой колонны, поворачиваются налево, одновременно с приставлением ноги поворачивают голову в сторону фронта строя и идут учащенным полшагом, смотря через плечо на идущего сзади и не отрываясь от него; после остановки идущего сзади каждый делает ещё один шаг и поворачиваются направо).

Командир подразделения командует «Отряд, в одну шеренгу – СТРОЙСЯ» (по исполнительной команде вторая шеренга выходит на линию первой шеренги, делая с левой ноги шаг влево, не приставляя правой ноги, шаг вперед и приставляют левую ногу).

Командир подразделения командует «Отряд, на первый и второй – РАССЧИТАЙСЬ» (по исполнительной команде каждый юнармеец, начиная с правого фланга, по очереди быстро поворачивает голову к стоящему слева от него юнармейцу, называет свой номер и быстро ставит голову прямо, левофланговую голову не поворачивает).

Командир подразделения командует «Отряд, в две шеренги – СТРОЙСЯ» (по исполнительной команде вторые номера делают с левой ноги шаг вправо, чтобы стать в затылок первым номерам, и приставляют левую ногу).

Командир подразделения подает команды на выполнение подразделением поворотов на месте.

Командир подразделения подает команды на выполнение поворотов в движении в составе подразделения.

Командир подразделения перестраивает отряд в колонну по-два, (см. выше), уводит команду на следующий этап.

Подготовка командира оценивается на протяжении всей сдачи строевой подготовки.

Оценка каждого элемента строевой подготовки осуществляется по десятибалльной шкале.

Подведение итогов по наибольшей командной оценке.

Примечание: при перестроении подразделения из одной шеренги в две и обратно, отмашка рук не производится!!!

2. Элементы организации Вахты Памяти у Вечного огня Братских могил (конкурс)

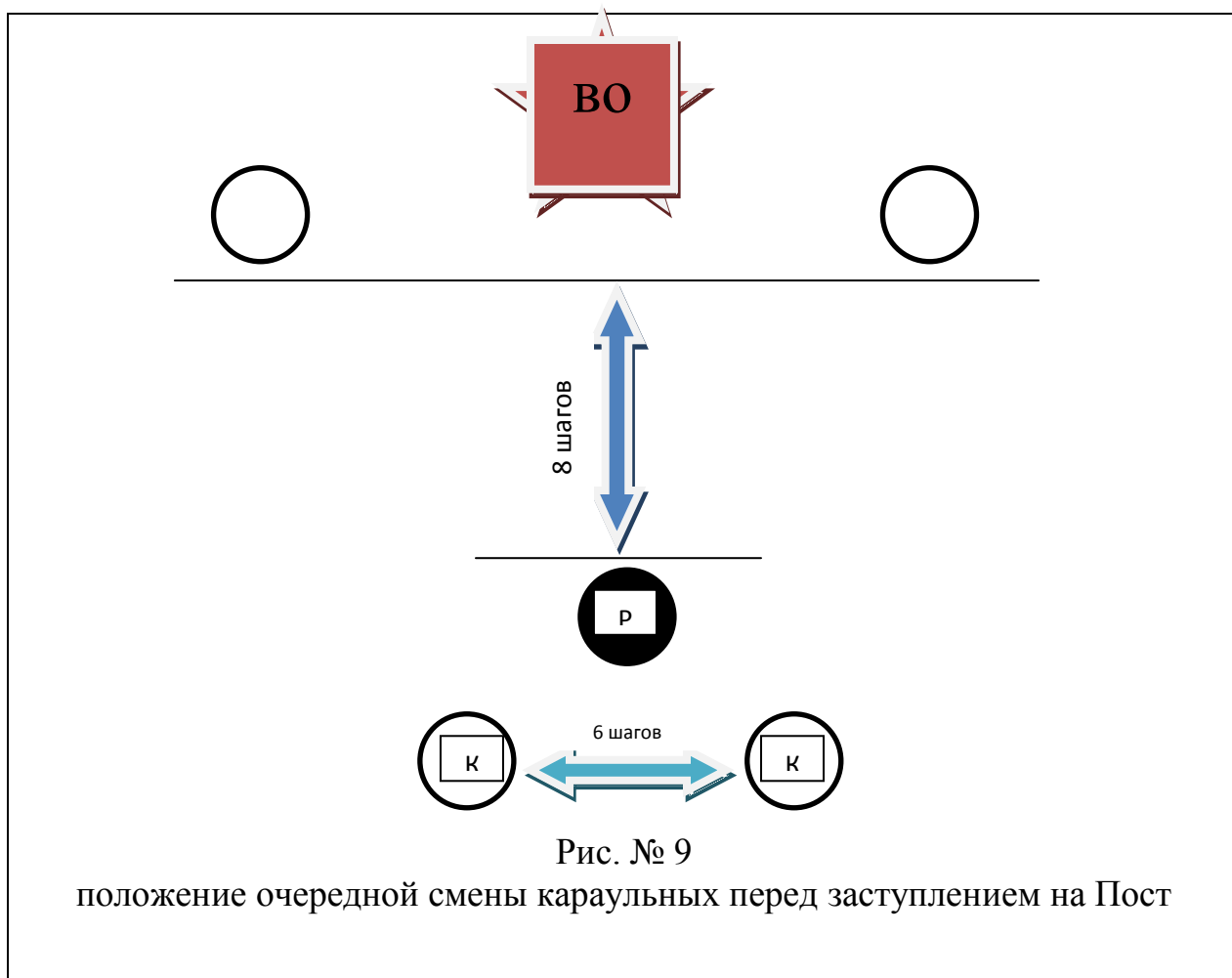
Условия выполнения элементов: 2 смены для выставления на Пост по 2 юнармейца + разводящий.

Порядок выполнения элементов:

выставление смены на Пост

- очередная смена команды, сдающей зачет (разводящий + 2 караульных), выстраивается за 30 шагов до указанного места, дистанция между караульными и разводящим 3 шага, интервал между караульными 6 шагов;

- по команде разводящего смена начинает движение и останавливается перед Вечным огнем за 8 шагов, см. рис. № 9 (выдерживается пауза);



- по команде разводящего «Смена на пост шагом – МАРШ», караульные по предварительной команде «Шагом» поворачиваются налево (направо), по команде «МАРШ» начинают движение согласно схемы на рис. № 10;

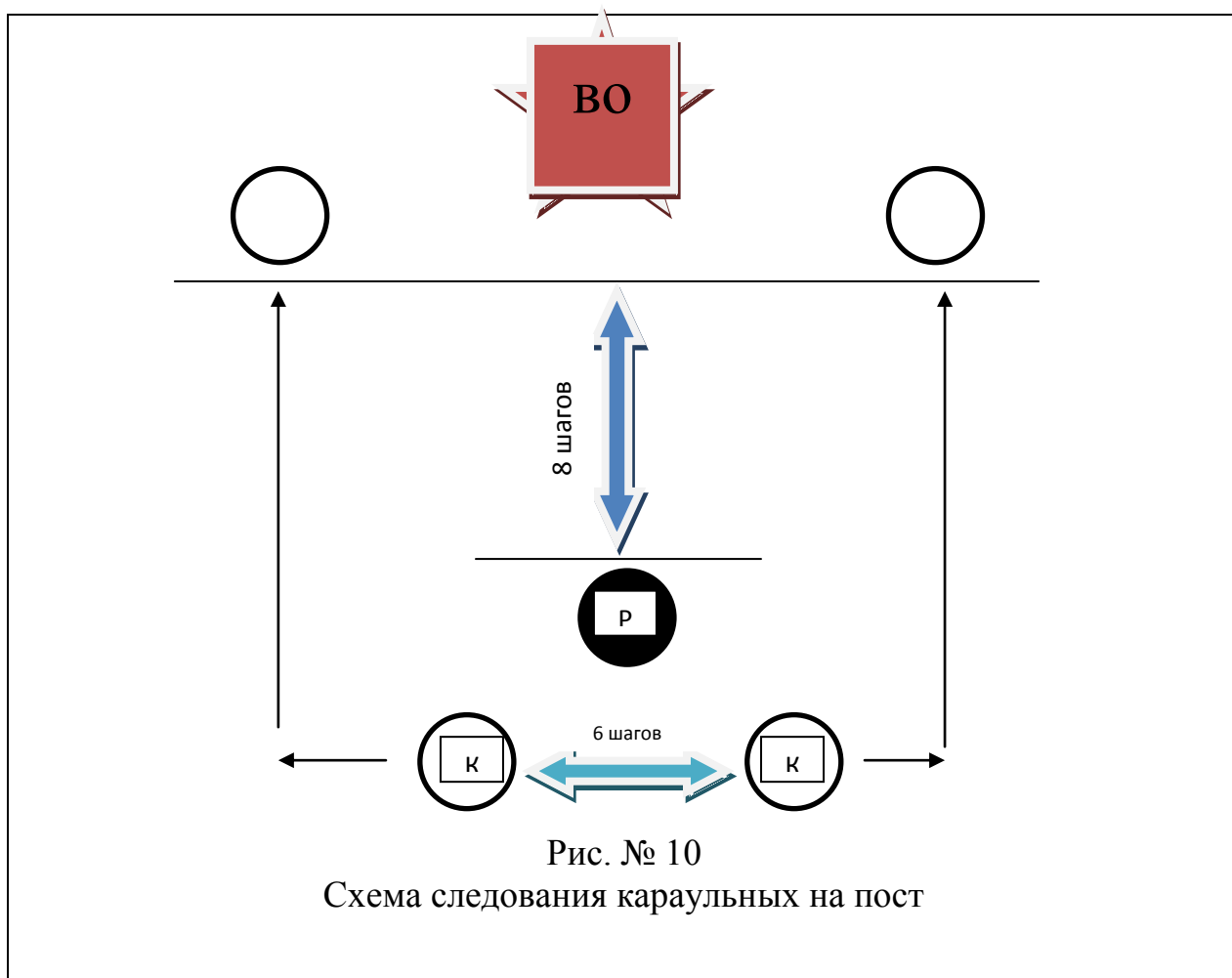


Рис. № 10

Схема следования караульных на пост

- по прибытии на указанные места караульные останавливаются (выдерживается пауза), одновременно с разводящим выполняют поворот кругом и, приняв строевую стойку, остаются на Посту;

- разводящий убывает в исходное положение на начало движения;

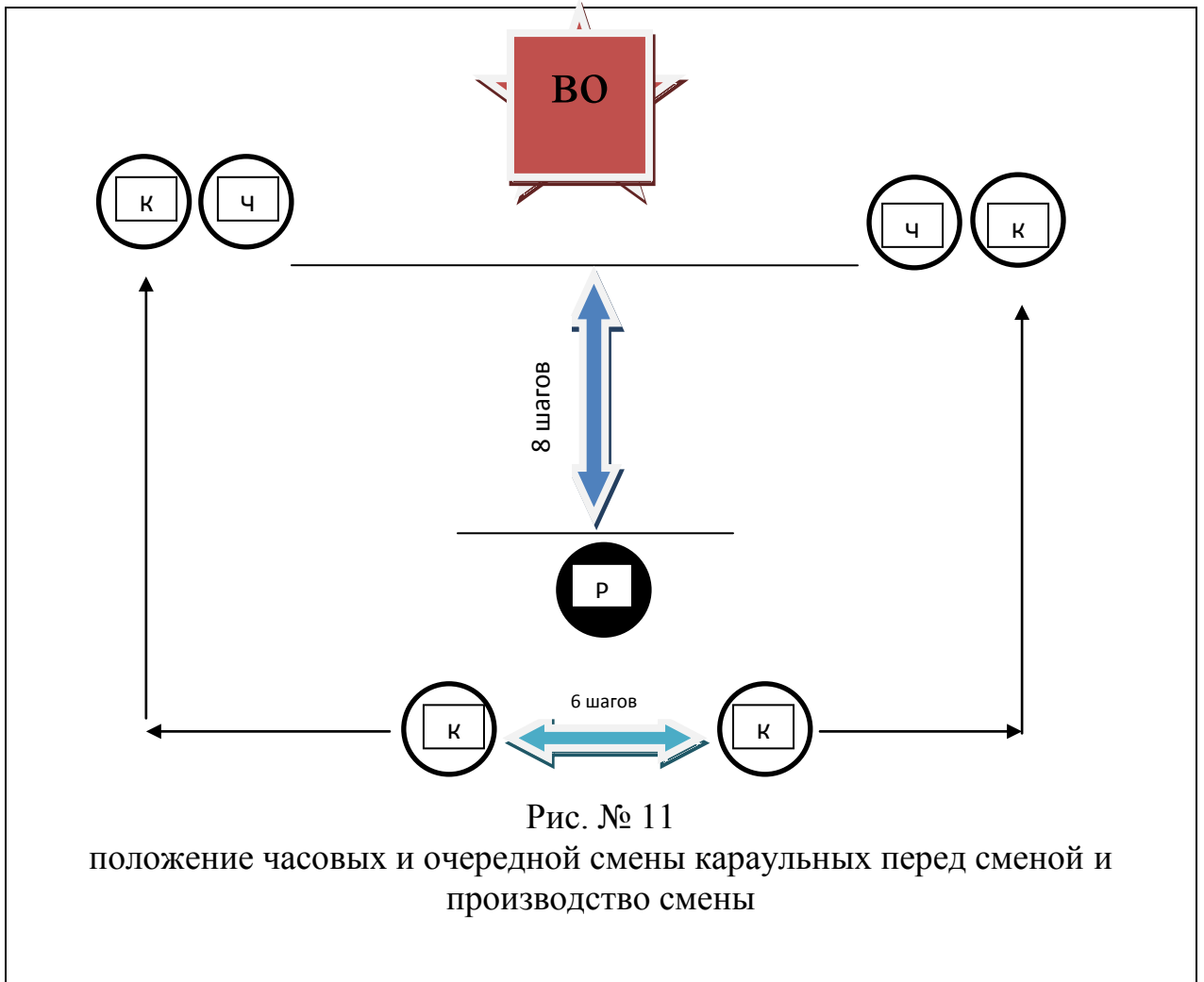
выполнение смены часовых на Посту

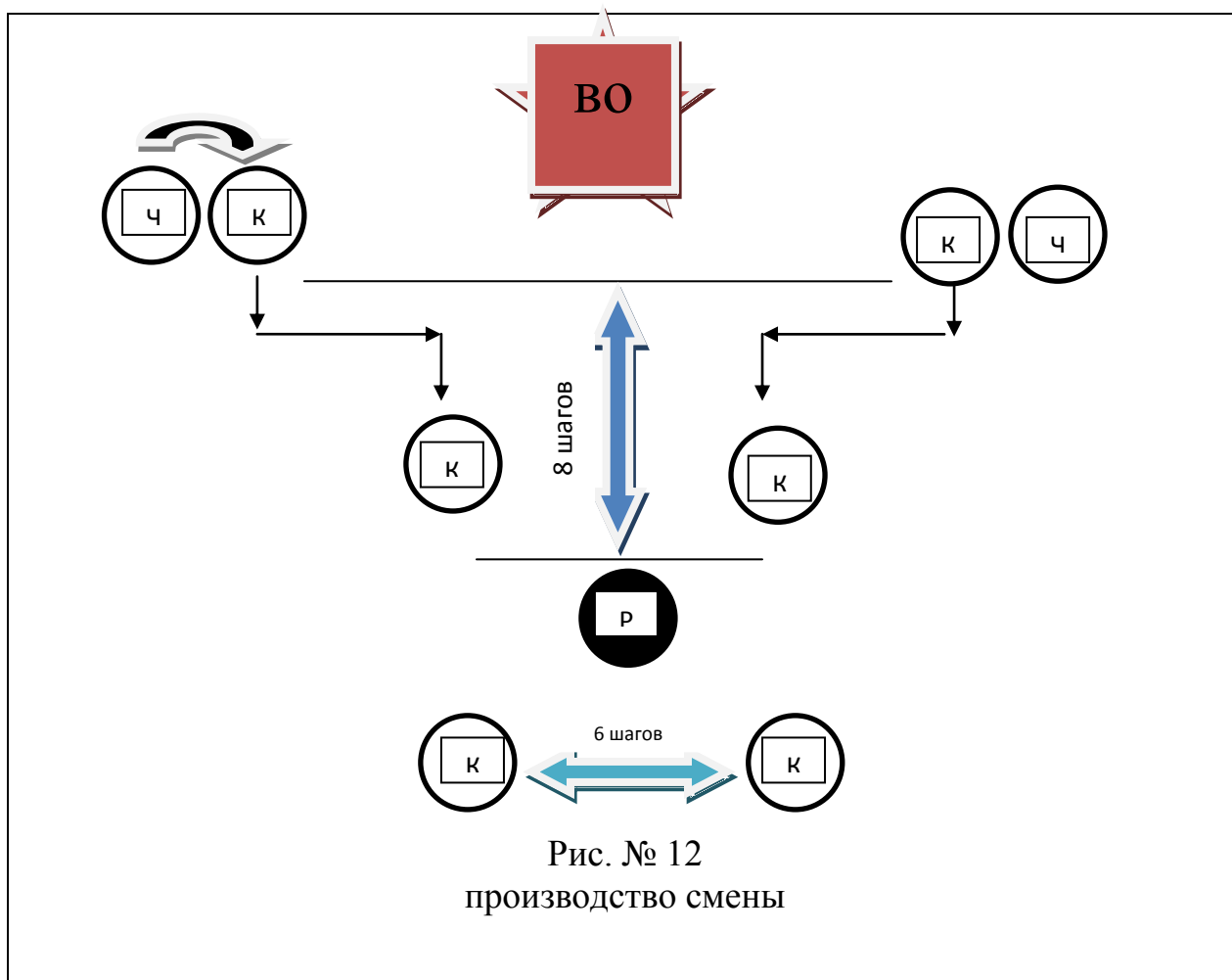
- по команде разводящего очередная смена выдвигается к Вечному огню и занимает положение, см. рис. № 11 (выдерживается пауза);

- по команде разводящего «Смена на пост шагом – МАРШ» караульные по предварительной команде «Шагом» поворачиваются налево (направо), по команде «МАРШ» начинают движение согласно схемы на рис. № 11;

- прибыв на установленные места, караульные, встав плечом к плечу с часовыми с установленным интервалом (кисть руки), одновременно поворачивают головы друг к другу, выдержав паузу, поворачивают головы в исходное положение (выдерживается пауза);

- после выполнения данного строевого приема часовые становятся караульными, а заступающие на пост караульные – часовыми;





- караульные по команде разводящего «С поста шагом МАРШ» начинают движение прямо с выполнением поворотов, см. схему на рис. № 12;

- часовые одновременно с убытием караульных с точки стояния приставным шагом вправо (влево) занимают освободившееся место, поворачиваются кругом и принимают строевую стойку;

- разводящий одновременно с часовыми выполняет поворот кругом и, дождавшись прибытия караульных до установленной дистанции (3 шага), начинает движение вместе с караульными до исходной точки;

снятие смены часовых с Поста

- разводящий прибывает к посту, останавливается за 6-8 шагов до смены часовых (выдерживается пауза), командует «Смена с поста шагом МАРШ»;

- караульные по команде разводящего «С поста шагом МАРШ» начинают движение прямо с выполнением поворотов в движении, см. схему на рис. № 11;

- разводящий поворачивается кругом и, дождавшись прибытия караульных до установленной дистанции (3 шага), начинает движение вместе с караульными до исходной точки.

Примечание:

- для синхронности выполнения строевых приемов, при выдвижении караульных на пост и смены с поста, **повороты осуществлять после остановки движения (как повороты на месте);**

- движение строевым шагом осуществляется с частотой 60-70 шагов в минуту, отмашка рук во время движения сохраняется;

- при действиях смены с макетами АК-74, автомат в положении «на грудь», при движении – правая рука на прикладе, левая рука выполняет отмашку, при повороте головы «часовой-караульный» левая рука на цевье, при несении Вахты часовым – левая рука на цевье, при начале движения левая рука выполняет отмашку;

- при действиях с карабинами – смотри строевой устав ВС РФ;

- выдержка паузы не более 10 сек.;

- особое внимание обратить на четкое и одновременное выполнение строевых приемов;

- команды разводящего целесообразно заменить условными знаками (сигналами) или подавать их приглушенным голосом только для смены (никому из присутствующих зрителей слышать команды нет необходимости);

- расстояния, указанные в данном пункте являются условно рекомендуемыми (при организации Вахты Памяти у определенного объекта руководствоваться реальными возможностями);

- оценка данного конкурса по трем основным элементам:

➤ выставление смены на Пост;

➤ выполнение смены часовых на Посту;

➤ снятие смены часовых с Поста.

Подведение итогов по наибольшей командной оценке.

3. Возложение венка к памятнику, Вечному огню (конкурс)

Для возложения от каждой команды выделяется три воспитанника.

Венок берется двумя воспитанниками обеими руками, ближняя согнута в локте перпендикулярно поверхности земли, дальняя рука от венка держит его чуть выше ближней, также перпендикулярно поверхности земли.

На расстоянии трех шагов впереди находится старший парадного расчета, лицом к расчету.

Старший парадного расчета подает команду «Парадный расчет – СМИРНО», «Шагом, МАРШ». По предварительной команде «Шагом» старший парадного расчета поворачивается кругом и с пристановкой правой ноги прикладывает руку к головному убору. По исполнительной команде «МАРШ» начинает движение прямо замедленным шагом (60-70 шагов в минуту).

Парадный расчет начинает движение одновременно со старшим расчетом замедленным строевым шагом (60-70 шагов в минуту).

За три, четыре шага до памятника (Вечного огня) старший расчета разворачивается налево (направо), опускает руку от головного убора и ускоренным строевым шагом уходит.

Расчет останавливается непосредственно перед памятником (Вечным огнем).

Воспитанник, находящийся справа, совершает пол оборота налево (45 градусов), одновременно с ним воспитанник с противоположной стороны совершает поворот направо (135 градусов).

Далее: четко совершают движение по кругу с целью развернуть венок. Поворачиваются друг к другу лицом. Одновременно отставив ближнюю ногу к памятнику (Вечному огню), совершают выпад на эту ногу и, выпрямляя руки, ставят венок. Вставая, подставляют ногу обратно, совершают разворот к памятнику, одновременно поднося правую руку к головному убору.

Выполнив воинское приветствие, совершают поворот налево (направо) и с первым шагом, убирая руку от головного убора, уходят строевым шагом.

Конкурс оценивается по десятибалльной шкале, особое внимание уделяется четкости и одновременности выполнения строевых приемов расчетом.

4. Ратные страницы родного края (конкурс)

Метод – тестирование команды. Тематика: военная история, основные битвы, сражения и операции, полководцы, художественные произведения и их авторы (литература, изобразительное искусство) в период боевых действий ВОВ на территории Воронежской области.

Подведение итогов по результатам тестирования.

VIII. Подведение итогов, определение победителей Слета и награждение

Подведение итогов в полуфинале осуществляется по наименьшей сумме мест, набранной командой на этапах.

Подведение итогов в финале осуществляется по наименьшей сумме мест, набранной командой в конкурсах.

В случае равенства общей суммы баллов у двух или более команд в полуфинале, преимущество получает команда, имеющая лучший результат на этапе «Элементы организации Вахты Памяти у Вечного огня Братских могил», далее в оценке слаженности команды, прохождения с песней, прохождения торжественным маршем.

В случае равенства общей суммы баллов у двух или более команд в финале, преимущество получает команда, имеющая лучший результат в конкурсе «Элементы организации Вахты Памяти у Вечного огня Братских могил», далее в конкурсе «Возложение венка к памятнику, Вечному огню», строевой подготовке.

В соревнованиях награждается:

- лучшая команда на этапе;
- лучшие команды в конкурсах за 1, 2, 3 места;
- лучшие команды в Слете за 1, 2, 3 места и за волю к победе.

Команды и участники – победители и призеры 1-го этапа Слета награждаются дипломами соответствующих органов управления образованием.

Команды и участники – победители и призеры финала и зональных соревнований Слета награждаются дипломами и кубками.

IX. Порядок и сроки подачи заявок

Заявки на участие в финале Слета подаются **до 22 апреля 2016 года**, по результатам проведения II этапа (полуфинала).

Заявка делается на официальном бланке направляющей организации с указанием почтового адреса, e-mail, телефона (факса). Заявки присылаются на e-mail: vrn.rcdp@mail.ru.

Все данные вносятся полностью, без сокращений.

Приложение № 1 к
Положению

Документы и экипировка команд участников финала

а) Сдаются при регистрации:

1. Заявочный лист, заверенный печатью и подписанный руководителем органа местного самоуправления, осуществляющего полномочия в сфере образования, либо директором образовательной организации направляющего команду (приложение № 2 к Положению).

2. Выписка из приказа (заверенная печатью) образовательной организации «О направлении команды на областной конкурс-слет отрядов Пост №1», в котором изложены вопросы обеспечения безопасности членов команды при выдвижении к месту соревнований, в ходе соревнований, при проживании на территории воинской части и о назначении ответственных за жизнь и здоровье детей, с полным списком командированных детей и сопровождающих лиц.

3. Медицинская справка о проведенном медицинском осмотре и допуске каждого из членов команды к соревнованиям (приложение № 3 к Положению).

4. Список ознакомления участников областного конкурс-слета отрядов Пост №1 с требованиями безопасности (приложение № 4 к Положению).

5. Ксерокопии паспортов участников Слета.

б) Документы, представляемые при регистрации (на мандатной комиссии):

1. Паспорт каждого участника финала.

2. Страховой медицинский полис каждого участника финала.

Командное снаряжение: знамя (флаг, штандарт), групповая медицинская аптечка (санитарная сумка, укладка).

Приложение № 2 к
Положению

ЗАЯВКА

на участие в областном конкурс-слете отрядов Поста №1

Прошу принять команду,

« _____ » _____,

название

образовательная

организация

победителей зонального этапа смотра – конкурса Поста №1

для участия в областном финале в количестве: детей _____ чел., взрослых
_____ чел.

(Дата, печать)

*(Подпись руководителя органа местного самоуправления,
осуществляющего полномочия в сфере образования)*

Приложение № 3 к Положению

МЕДИЦИНСКАЯ СПРАВКА
о допуске к областному конкурс-слету отрядов Пост №1
Команда « _____ »

(название команды)

(наименование муниципального образования)

(наименование образовательной организации, адрес, тел/факс)

№	Фамилия, имя, отчество	Дата рожд.	Состояние здоровья	Допуск врача
1.				
2.				
3.				
4.				
5.				
6.				
7.				
8.				
9.				
10.				
11.				
12.				

Всего допущено к соревнованиям _____ человек.

Врач

(Ф.И.О. подпись врача)

(Дата, печать)

Приложение № 4 к
Положению

СПИСОК

ознакомления участников областного конкурс-слета отрядов Пост №1 с
требованиями безопасности

Со всеми ниже перечисленными членами команды
« _____ »

(название команды)

(наименование муниципального образования)

(наименование образовательной организации)

проведены занятия по требованиям безопасности, в том числе изучены:

1. Порядок выдвижения и требования безопасности во время выдвижения к месту проведения финала и обратно.
2. Требования безопасности при проведении Конкурса.
3. Правила поведения, порядок приема пищи и обращения за медицинской помощью, распорядок дня.

№	Фамилия, имя, отчество	Оценка за знание требований безопасности	Личная подпись членов, команды, с которыми проведены занятия по ТБ
1.			
2.			
3.			
4.			
5.			
6.			
7.			
8.			
9.			
10.			

Руководитель занятий _____

(должность, фамилия, имя, отчество)

(подпись)

(Дата, печать)