

Положение о проведении областной военно-спортивной игры «Победа»

I. Цели и задачи

Областная военно-спортивная игра «Победа» проводится по плану реализации подпрограммы «Вовлечение молодежи в социальную практику» государственной программы Воронежской области «Развитие образования» с целью совершенствования допризывной подготовки и военно-патриотического воспитания в образовательных организациях.

Областная военно-спортивная игра «Победа» (далее Игра) – это смотр допризывной подготовки и военно-патриотической работы в образовательных организациях, проверка уровня знаний основ военной службы, военно-прикладных навыков учащихся и их физической подготовки.

Игра является частью военно-патриотической работы военно-спортивных и спортивно-массовых мероприятий, организуемых с учащейся молодежью, проводится в форме соревнований.

Игра направлена на решение следующих основных задач:

- развитие в образовательных организациях военно-прикладных и военно-технических видов спорта;
- содействие развитию на базе образовательных организаций военно-патриотических объединений;
- проверка и сравнение уровней допризывной подготовки и состояния работы по военно-патриотическому воспитанию учащихся в образовательных организациях области;
- пропаганда здорового образа жизни, физической культуры и спорта.

II. Участники Игры

- учащиеся средних образовательных учреждений;
- сборные команды 6-11-х классов средних общеобразовательных учреждений;
- сборные команды средних общеобразовательных учреждений в двух возрастных группах;
- сборные команды кадетских корпусов и кадетских школ.

Возрастные и специализированные группы:

1-я возрастная группа, учащихся средних общеобразовательных учреждений – 6-8 классы, учащиеся, которым по состоянию на 1 мая 2016 года не исполнится 15 лет.

2-я возрастная группа, учащихся средних общеобразовательных учреждений – 9-11 классы, учащиеся, которым по состоянию на 1 мая 2016 года не исполнится 18 лет.

3-я специализированная группа, учащихся учебных заведений осуществляющих профессионально начальную военную подготовку (кадетские корпуса и кадетские школы) – 9-11 классы, учащиеся, которым по

состоянию на 1 мая 2016 года не исполнится 18 лет (принимает участие только в 4-м этапе, финале игры).

Состав команды – 10 человек (пол значения не имеет). Команду сопровождает руководитель – тренер команды.

В соревнованиях принимает участие молодежь, прошедшая предварительную физическую подготовку и имеющая допуск врача.

Отбор участников финала осуществляет судейская коллегия Игры.

III. Структура Игры

Соревнования на личное первенство по общевоинской подготовке и военно-прикладным видам спорта

Проводятся в виде военно-спортивных соревнований в группах средних общеобразовательных учреждений, в ходе которых выделяются наиболее подготовленные учащиеся, способные к командной борьбе при дальнейших соревнованиях команд.

Соревнования команд по общевоинской подготовке и военно-прикладным видам спорта

Соревнования команд проводятся в 4 этапа:

1-й этап - командные первенства в средних общеобразовательных учреждениях;

2-й этап - командные первенства среди средних общеобразовательных учреждений муниципальных образований;

1-й и 2-й этапы Игры необходимо провести на местах до 18.03.2016 года;

3-й этап (полуфинал) - командные первенства среди муниципальных образований по районам (зонам).

Перечень муниципальных районов для проведения 3-го этапа соревнований команд:

- Богучарский зональный центр: (Павловский, Подгоренский, Ольховатский, Россошанский, Верхнемамонский, Калачеевский, Петропавловский, Кантемировский, Богучарский муниципальные районы).

Место проведения зонального этапа _____

Сроки проведения – 28 марта 2016 г.

- Борисоглебский зональный центр: (Бутурлиновский, Аннинский, Таловский, Воробьевский, Новохоперский, Грибановский, Терновский, Поворинский муниципальные районы, Борисоглебский городской округ)

Место проведения зонального этапа _____

Сроки проведения – 30 марта 2016 г.

- Бобровский зональный центр: (Лискинский, Острогожский Каменский Рамонский, Верхнехавский, Эртильский, Репьевский, Панинский, Каширский, Бобровский муниципальные районы)

Место проведения зонального этапа _____

Сроки проведения – 1 апреля 2016 г.

- г.о.г. Воронеж: (муниципальные районы г.о.г. Воронеж, Семилукский, Нижнедевицкий, Хохольский Новоусманский муниципальные районы, г.о.г. Нововоронеж)

Место проведения зонального этапа _____

Сроки проведения – 24 марта 2016 г.

4-й этап – Финал– 26-28 апреля 2016 г.

Финальный этап проводится в течение одного дня для каждой возрастной и специализированной групп.

IV. Организация и руководство проведением Игры

Общее руководство проведением Игры осуществляет департамент образования, науки и молодежной политики Воронежской области.

Организационно-методическое сопровождение Игры возлагается на государственное бюджетное учреждение Воронежской области «Областной центр развития дополнительного образования, гражданского и патриотического воспитания детей и молодежи» (далее – ГБУ ВО «ОЦРДО») и его структурное подразделение – Региональный центр подготовки граждан РФ к военной службе и военно-патриотического воспитания.

V. Программа соревнований

1-й этап – командные первенства в средних общеобразовательных учреждениях.

Программа соревнований 1-го этапа составляется и проводится руководством образовательной организации. Итоги 1-го этапа представляются в орган местного самоуправления, осуществляющий полномочия в сфере образования муниципального района.

2-й этап – командные первенства среди средних общеобразовательных учреждений муниципальных образований.

Проведение 2-го этапа возлагается на орган местного самоуправления, осуществляющий полномочия в сфере образования муниципального района.

Рекомендуемая программа соревнований 2-го этапа:

- Строевая подготовка;
- Выполнение нормативов по разборке-сборке ММГ АК;
- Стрельба из пневматической винтовки;
- Выполнение норматива по снаряжению магазина.
- Бег – 100м/60м (2-я возрастная группа/1-я возрастная группа);
- Бег в составе подразделения – 1000м/600м (2-я возрастная группа/1-я возрастная группа);
- Подтягивание на перекладине (Ю), сгибание и разгибание рук в упоре лежа (Д).

3-й этап – полуфинал.

Командные первенства среди муниципальных образований в определенных (вышеуказанных) муниципальных районах проводит

Региональный центр подготовки граждан РФ к военной службе и военно-патриотического воспитания (далее – РЦПГкВС), совместно с органом местного самоуправления, осуществляющим полномочия в сфере образования муниципального района.

Программа соревнований 3-го этапа:

- строевая подготовка;
- выполнение нормативов по разборке-сборке ММГ АК;
- выполнение норматива по снаряжению магазина;
- стрельба из пневматической винтовки;
- подтягивание на перекладине (Ю), отжимание в упоре лежа (Д);
- огневая подготовка (тест);
- военно-медицинская подготовка (тест).

Подведение итогов общекомандного зачёта – по наименьшей сумме мест на этапах.

4-й этап – Финал.

Соревнования проводятся в течение одного дня для каждой возрастной группы.

4-й этап – Финал, проводится в виде игры на местности, в которой проверяются знания и умения по ориентированию на местности, и основ допризывной подготовки.

Соревнования проходят в виде поиска контрольных пунктов (далее К.П.) обозначенных на карте в заданном районе и выполнению заданий на них. Группы стартуют с интервалом в 20 (двадцать) минут. Контрольное время поиска 2 часа.

Программа Финала: (этапы)

- Тестирование уровня знаний;
тест «Равнение на героев»;
- тест «Ратные страницы истории Отечества»;
- Силовая подготовка (подтягивание на перекладине (Ю), сгибания и разгибания рук, в упоре лежа (Д);
- Стрельба из пневматической винтовки;
- Разборка-сборка ММГ АК;
- Снаряжение магазина;
- Поляна заданий;
- Тактическая подготовка.

Так же во время соревнований Спартакиады оценивается:

- Звукомаскировка во время передвижения групп по лесу.
- Общее время поиска и работы на этапах.
- Творческий конкурс «Костер Дружбы»

Группа, пропустившая (не обнаружившая) К.П., получает оценку среди тех, кто пропустил такое же количество К.П.

Игра проводится при любых погодных условиях.

Подведение итогов по наибольшей заработанной сумме баллов на этапах, согласно таблице:

Система оценки финала командного результата в общекомандном зачёте.

№ п/п	место этапы	1	2	3	4	5	6	7	8	9	10
		1	Костер дружбы	10	9	8	7	6	5	4	3
2	Тестирование	20	18	16	14	12	10	8	6	4	2
3	Силовая подготовка	20	18	16	14	12	10	8	6	4	2
4	Стрельба из пневматической винтовки	20	18	16	14	12	10	8	6	4	2
5	Разборка-сборка ММГ АК	20	18	16	14	12	10	8	6	4	2
6	Снаряжение магазина	20	18	16	14	12	10	8	6	4	2
7	Поляна заданий	20	18	16	14	12	10	8	6	4	2
8	Звукомаскировка во время передвижения групп по лесу	30	27	24	21	18	15	12	9	6	3
9	Общее время поиска и работы на этапах	30	27	24	21	18	15	12	9	6	3
10	Тактическая подготовка	30	27	24	21	18	15	12	9	6	3

VI. Судейство, штрафы, наказания

Для обеспечения оперативного руководства организацией и проведением Игры, а также единого подхода к методике соревнований по общевойсковой подготовке и военно-прикладным видам спорта РЦПГкВС комплектуется главная судейская коллегия.

Для обеспечения соревнований в средних общеобразовательных учреждениях, в муниципальных образованиях назначаются соответствующие судейские коллегии.

Условия проведения этапов соревнований могут уточняться судейской коллегией по результатам совещания с руководителями команд и с учётом местных условий.

В случае заболевания (травмы) участника одной из команд в день проведения соревнований замена допускается только с разрешения медицинского работника соревнований. Подведение итогов для такой команды по среднему результату.

Судейской коллегией могут быть приняты следующие меры:

1. Снятие с конкурса:
 - за нарушение требований безопасности.
2. Лишение допуска к очередному конкурсу:
 - неспортивное поведение;
 - подход к судье после выполнения упражнения;
 - за опоздание к началу очередного этапа более чем на две минуты;
 - невыполнение команды «Стой» или «Прекратить выполнение норматива».
3. Снятие с соревнований:
 - незнание правил соревнований;
 - грубое нарушение требований обращения с оружием, требований безопасности и пожарной безопасности;
 - грубое нарушение правил внутреннего порядка (грубое и нетактичное поведение, самовольная отлучка, курение, употребление спиртных напитков и наркотических средств);
 - обращение участника по спорному вопросу в судейскую коллегию, минуя капитана команды (старшего).

VII. Условия проведения конкурсов и соревнований

Организаторы оставляют за собой право внести изменения в программу проведения соревнований (исключить какой-либо этап или облегчить его прохождение) по результатам совещания с руководителями команд.

Творческий конкурс «Костер Дружбы» – представление команд.

Участвует вся команда. Время выступления до 7 мин. В творческой форме команда представляет свой родной край, обычаи и традиции, достопримечательности, достижения своих образовательных учреждений, военно-патриотических объединений. Критерии оценки: военно-патриотическая направленность выступления; художественный уровень программы (режиссура, сценическая культура – внешний вид, умение держаться на сцене, эстетика костюмов); морально-эстетическое содержание выступления; исполнительское мастерство; сочетание разных жанров, артистизм, музыкальность, оригинальность замысла программы, техническое обеспечение (видео-, фото- и аудиооформление, костюмы, реквизит), массовость, художественно-постановочное оформление, сложность исполняемых трюков. Руководители команд могут принимать участие только в качестве технического работника. Конкурс оценивается по десятибалльной шкале.

Итоги конкурса подводятся по количеству набранных баллов.

Тестирование уровня знаний и подготовки участников и команд

1. «Ратные страницы истории Отечества».

Метод – тестирование команды. Тематика: военная история, высказывания великих людей, основные битвы, сражения и операции, полководцы, художественные произведения и их авторы (литература, изобразительное искусство).

Подведение итогов по результатам тестирования.

2. «Равнение на Героев».

Метод – тестирование команды. Тематика: История учреждения званий Героя Советского Союза, полного кавалера ордена Славы и Героя Российской Федерации, статистика по награжденным в предвоенный период, в годы ВОВ, в послевоенные годы до 1992 г. и в современной России, первые Герои Советского Союза и РФ, первые полные кавалеры ордена Славы, полные кавалеры ордена Славы, удостоенные звания Героя Советского Союза, женщины-Герои Советского Союза и Герои Российской Федерации, Герои, удостоенные этого почетного звания дважды и трижды, Герои-покорители космоса, города-Герои, Герои-Воронежцы, Герои, получившие это звание в боях за Воронеж и при освобождении Воронежской области.

Подведение итогов по результатам тестирования.

3. Тест по огневой подготовке.

Перечень предполагаемых вопросов:

10 теоретических вопросов по основным образцам вооружения мотострелкового взвода.

Подведение итогов по результатам тестирования.

4. Тест по оказанию доврачебной помощи.

Перечень предполагаемых вопросов:

1. Оказание первой помощи при отравлении угарным газом.
2. Соотношение дыханий и компрессий на грудину при проведении реанимации.
3. Последовательность оказания первой медицинской помощи при прекращении сердечной деятельности.
4. Виды переломов. Оказание первой помощи при переломах.
5. Правила использования шприц-тюбика.
6. Кровотечения. Виды кровотечений. Способы их остановки.
7. Ожоги. Классификация. Оказание медицинской помощи.
8. Симптомы признаков бешенства.
9. Последовательность оказания помощи при отрыве конечности.
10. Признаки клинической смерти.
11. Иммобилизация.
12. Слепое и сквозное ранения. Первая помощь в полевых условиях.
13. Первая помощь при утоплении.
14. Оказание первой помощи при растяжениях.
15. Правила наложения жгута.
16. Первая помощь при электротравме.
17. Виды повязок, их предназначение.
18. Первая помощь при травмах позвоночника.
19. Оказание первой помощи при вывихах.
20. Обморожение. Классификация. Первая помощь в полевых условиях.

Подведение итогов по результатам тестирования.

Общая физическая подготовка

Форма одежды – спортивная.

1. Бег эстафета – 100м/60м. Выполняются в форме эстафеты с передачей палочки. Пять членов команды находятся с одной стороны дорожки, а пять – с противоположной стороны, с высокого старта по беговой дорожке стадиона или ровной площадке с любым покрытием.

Подведение итогов по общему командному времени.

2. Бег в составе подразделения – 1км/600м. Командный зачет.

Подведение итогов по общему командному времени.

3. Подтягивание на перекладине, сгибание и разгибание рук в упоре лежа.

Подтягивание из виса на высокой перекладине выполняется из ИП: вис хватом сверху, кисти рук на ширине плеч, руки, туловище и ноги выпрямлены, ноги не касаются пола, ступни вместе. Участник подтягивается так, чтобы подбородок поднялся выше грифа перекладины, затем опускается в вис и, зафиксировав ИП на 0.5с, продолжает выполнение испытания (теста).

Засчитывается количество правильно выполненных попыток.

Ошибки (попытка не засчитывается):

- 1) подтягивание рывками или с махами ног (туловища);
- 2) подбородок не поднялся выше грифа перекладины;
- 3) отсутствие фиксации на 0,5 с ИП;
- 4) поочередное сгибание рук.

Выполнение сгибания и разгибания рук в упоре лежа на полу, может проводиться с применением «контактной платформы», либо без нее. Сгибание и разгибание рук в упоре лежа на полу выполняется из ИП: упор лежа на полу, руки на ширине плеч, кисти вперед, локти разведены не более чем на 45 градусов, плечи, туловище и ноги составляют прямую линию. Стопы упираются в пол без опоры. Участник, сгибая руки, касается грудью пола или «контактной платформы» высотой 5 см, затем, разгибая руки, возвращается в ИП и, зафиксировав его на 0,5 с, продолжает выполнение испытания (теста).

Засчитывается количество правильно выполненных сгибаний и разгибаний рук, фиксируемых счетом спортивного судьи в ИП.

Ошибки (попытка не засчитывается):

- 1) касание пола коленями, бедрами, тазом;
- 2) нарушение прямой линии «плечи - туловище - ноги»;
- 3) отсутствие фиксации на 0,5 с ИП;
- 4) поочередное разгибание рук;
- 5) отсутствие касания грудью пола (платформы);
- 6) разведение локтей относительно туловища более чем на 45 градусов.

Подведение итогов по общему количеству подтягиваний и сгибаний-разгибаний рук всей командой.

Судья вправе снять команду с этапа в случае не реагирования на замечания по качеству выполнения упражнения.

1. Строевая подготовка.

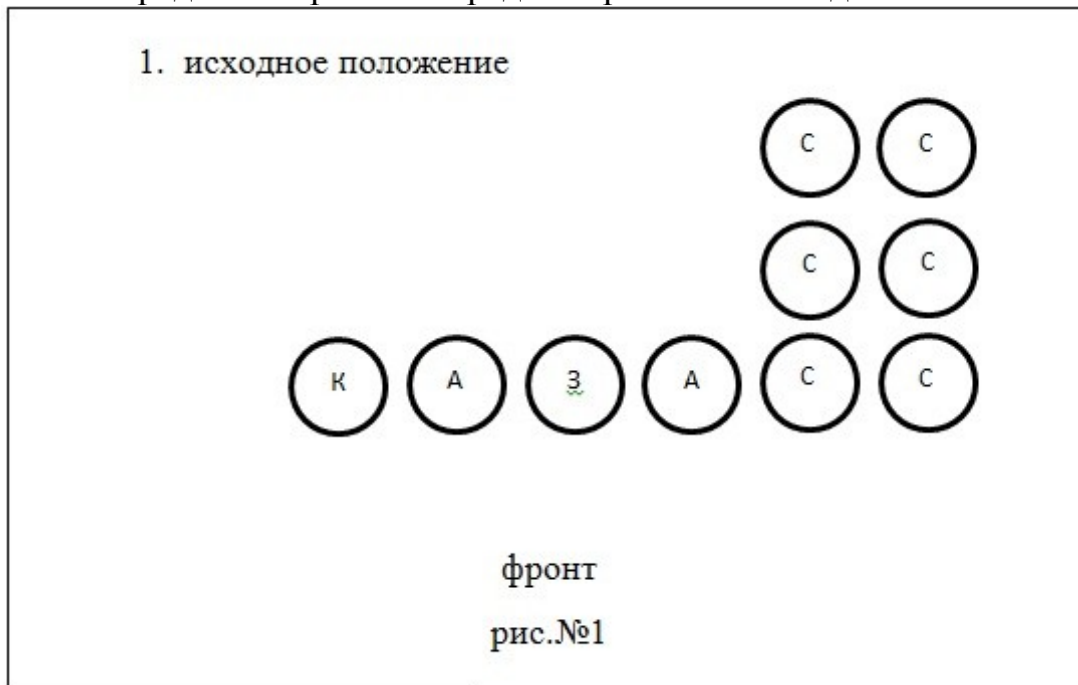
Участствует команда в полном составе. Форма одежды парадная.

Итоговая оценка команде определяются из следующих оценочных показателей:

- общая оценка за внешний вид (соблюдение единообразия формы одежды, знаков различия, фурнитуры, аккуратной прически, обувь допускается только черного цвета);
- оценка слаженности команды;
- прохождение торжественным маршем;
- прохождение с песней;
- подготовка командира;
- оценка знаменной группы.

Сценарий сдачи зачёта по строевой подготовке: команды выстраиваются на строевом плацу согласно указанных мест.

Порядок построения парадного расчета команд:



2. Положение парадного расчета после

выполнения команд «К торжественному маршу!»,

«По командно!»

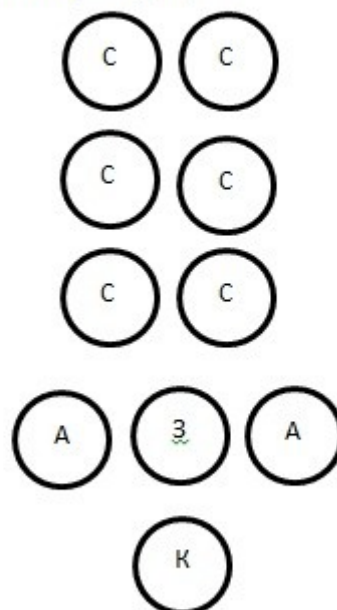


Рис.№2

В исходном положении команды согласно рис. № 1, где:

- К – командир команды;
- З – знаменщик;
- А – ассистент знаменщика;
- С – стрелки (остальные члены команды).

По команде «К торжественному маршу» рис. № 2:

- знаменщик и ассистенты знаменщика выходят из строя на 2 шага, выполняют поворот налево и выходят на середину строя;
- командир команды выходит из строя на 4 шага, выполняет поворот налево и выходит на середину строя.

По команде «Покомандно» командир, знаменщик и ассистенты знаменщика выполняют поворот направо, лицом к фронту.

По команде «Первая команда прямо, остальные напра-ВО» правофланговая команда остается на месте, остальные команды одновременно выполняют поворот направо.

По команде «Дистанция »,», метров. Шагом МАРШ» все команды начинают движение прямо, правофланговая команда начинает движение прямо в колонне, остальные команды начинают движение прямо в шереножном строю до отметки построения правофланговой команды, самостоятельно по команде командира выполняют поворот налево и продолжают движение в колонне.

При прохождении перед трибуной (судейской коллегией) командир подает команду на равнение (СМИРНО, РАВНЕНИЕ НАПРАВО), при этом прикладывает правую руку к головному убору, одновременно прижимает левую руку к бедру и поворачивает голову направо, знаменщик и ассистенты

держат голову прямо, стрелки поворачивают голову направо. Отмашка рук сохраняется только у знаменной группы.

По прохождению, командир подает команду «Вольно», у всей команды возобновляется отмашка рук, голова поворачивается прямо, командир отнимает руку от головного убора. Команда по периметру строевого плаца (по квадрату) возвращается на указанное место в общем строю подразделений.

Примечание: при прохождении, после команды руководителя «Шагом марш», для сохранения дистанции между подразделениями, команды могут выполнять движение шагом на месте. Допускается прекращение, возобновление движения по команде командира. При прохождении с песней парадный расчет команды остается прежним.

Подготовка знаменной группы (Строевой устав ВС РФ гл.8, п.2 ст.209-212), прохождение торжественным маршем и прохождение с песней оценивается на церемонии открытия соревнований.




рис. № 3



рис. № 4



рис. № 5

Положение знамени (флага команды) в строю.

В строю на месте знаменщик держит знамя (флаг) вертикально у ноги правой рукой, согнутой в локте, касаясь мизинцем верхнего края поясного ремня. Нижний конец древка должен находиться у середины ступни правой ноги (рис. № 3).

При выполнении команд «К торжественному маршу», «Покомандно», знамя (флаг) остаётся в исходном положении, но при выдвигении древко приподнимается над землей. При выполнении команды «Шагом» знамя (флаг) поднимается вертикально вверх правой рукой до уровня кисти руки напротив шеи, левая рука перехватывает и поддерживает древко у нижнего

обреза, руки согнуты в локтях, древко перпендикулярно земли и переносится в таком положении от команды «Марш» до прибытия на установленное место и команды командира группы «Стой» (рис. № 4).

При прохождении с песней по команде руководителя «Шагом» знамя (флаг) переносится на левое плечо и держится левой рукой, вытянутой по древку, правая рука опускается (рис. № 5). В движении по команде «Марш» – отмашка правой рукой производится.

По прибытии на исходное место после прохождения торжественным маршем, прохождении с песней, команда останавливается по команде старшего (командира команды), как показано на схеме рис. № 2. После приставления ноги, командир, знаменная группа, повернувшись через правое плечо, самостоятельно по кратчайшему расстоянию занимают свои места, как показано на схеме рис. № 1.

На отдельном учебном месте оценивается внешний вид.

Подготовка командира оценивается на протяжении всей сдачи строевой подготовки.

Оценка каждого элемента строевой подготовки осуществляется по десятибалльной шкале.

Подведение итогов по наибольшей командной оценке.

2. Выполнение нормативов по разборке-сборке ММГ АК.

Форма одежды – военная полевая.

Разборка-сборка ММГ АК осуществляется всей командой одновременно. Разборка и сборка оружия осуществляется согласно наставлению по боевой подготовке Сухопутных войск.

Штрафы:

1. Изменение последовательности выполнения норматива – 3 секунды;
2. Контрольный спуск менее 45 градусов по отношению к горизонту, контрольный спуск с пристегнутым магазином – 30 секунд.

3. Выполнение норматива по снаряжению магазина АК-74 (АКМ).

Форма одежды – военная полевая.

Снаряжение магазинов осуществляется всей командой одновременно.

Штрафы: потеря боеприпасов – 3 секунды.

4. Стрельба из пневматической винтовки.

Форма одежды – военная полевая.

Полуфинал

Стрельба ведется из положения лежа с руки по деревянным кубикам. Дистанция 10 м. Количество боеприпасов – 3 пульки на выполнение. Выполняется всей командой.

выполнение (зачетное): стрельба по кубикам (3 пульки). Подведение итогов по общему командному результату (наименьшее количество оставшихся кубиков.)

Финал

Стрельба ведется из положения лежа с руки по мишени для пневматики. Дистанция 10 м. Количество боеприпасов – 8 на 2 выполнения.

1-е выполнение (тренировочное): стрельба по мишени (3 пульки). Стреляющие отмечают попадания, производят корректировку.

2-е выполнение (зачетное): стрельба по мишени (5 пулек).

Подведение итогов по общему командному результату, которое суммируется из личного результата.

Допускается использование своего оружия (с полной или частичной заменой предлагаемого организаторами).

Поляна заданий

Возможные задания:

1. Определение сторон света по местным признакам без компаса;
2. Определение азимута на заданные ориентиры;
3. Знание сигналов бедствия (международная кодовая система);
4. Вязка узлов (возможные узлы: булинь, встречный, встречная восьмерка, двойной проводник, стремя);
5. Тест на память (задача за 30 секунд, командой запомнить продемонстрированные предметы и назвать их).
6. Определение расстояние и высоты до недоступного предмета.

Тактическая подготовка.

Форма одежды – военная полевая.

Для объективной оценки общекомандных зачетов тактическая подготовка в Игре выведена в отдельную номинацию.

Тактическая подготовка предусматривает действия разведывательного дозора при встрече с противником. Команда делится на три подгруппы. Первая – головной дозор, вторая – ядро группы, третья – тыловой дозор. Расстояние между первым номером и вторым в головном дозоре – не менее семи-восьми шагов, аналогично и в тыловом дозоре. Расстояние между дозором и ядром группы – не менее четырнадцати-шестнадцати шагов. Расстояние внутри ядра группы – не менее семи-восьми шагов (организаторы оставляют за собой право в случае малой площади полигона уменьшить расстояние между разведчиками вдвое). См. рис. 1.



рис 1

Этап имеет четыре участка. Преодоление первого участка предусматривает прохождение походной колонной через лесной массив. Второй участок – преодоление открытой, простреливаемой поляны переползанием по-пластунски под прикрытием отделения. Третий участок – встречный бой и вынос раненого с оказанием доврачебной помощи. В четвертый участок заходят всего два участника с целью совершить охват условного противника. Смотреть рисунок 2.

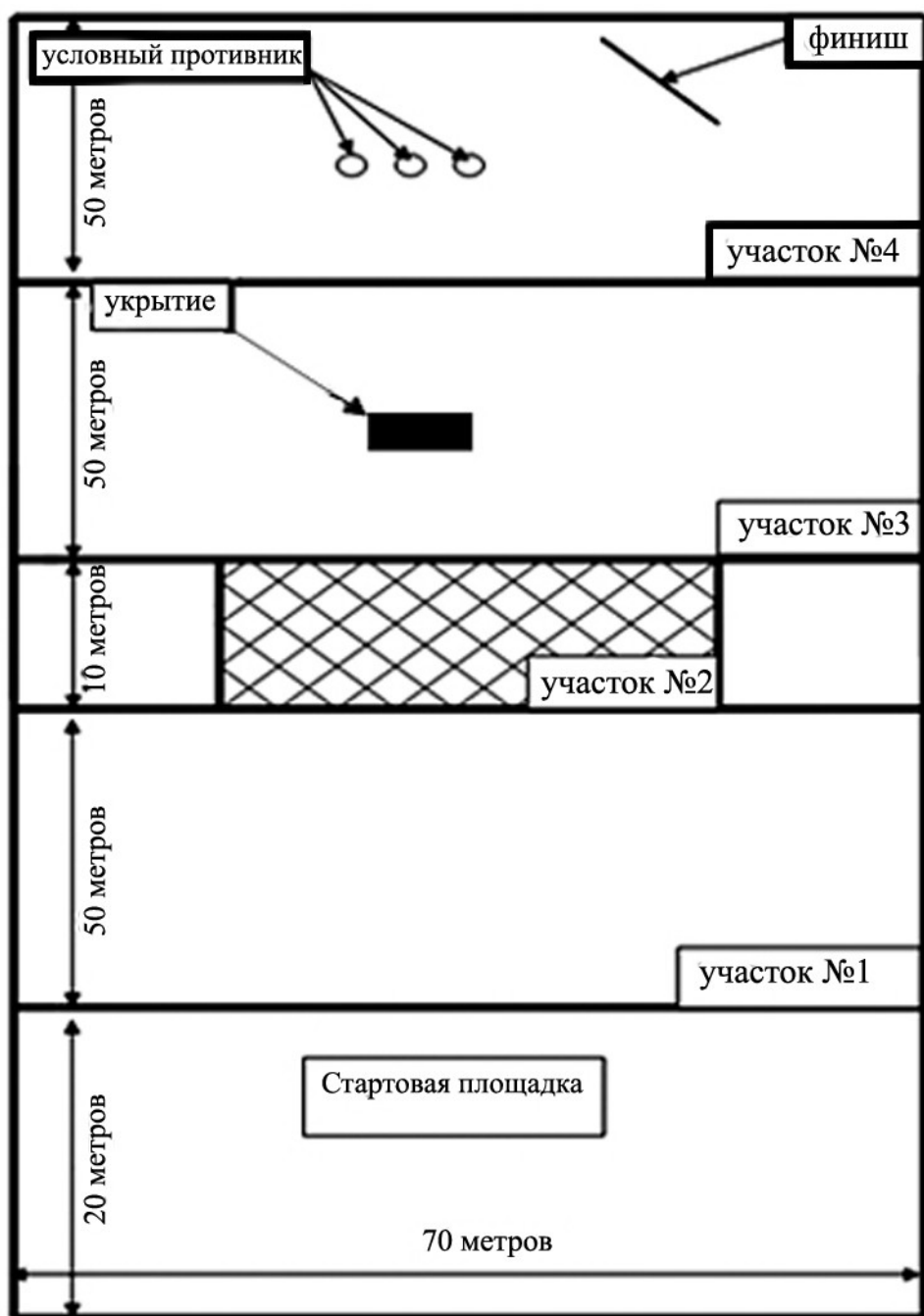


рис. 2

Особое внимание уделяется отработке круговой обороны на всем протяжении маршрута.

Команда прибывает к старту. Строится в колонну по одному походному, оружие в положении «на плечо». Экипировка участников 2-й возрастной группы: макет масса – габаритный автомата Калашникова, форма одежды – полевая, участникам 1-й возрастной группы разрешается участие с деревянным макетом автомата.

Старт находится перед границей первого этапа. По команде судьи команда пересекает границу первого этапа в походном строю, автомат снимает с плеча и берет в положение «по-боевому» (каждый контролирует свой сектор). Смотрите рисунок 3.

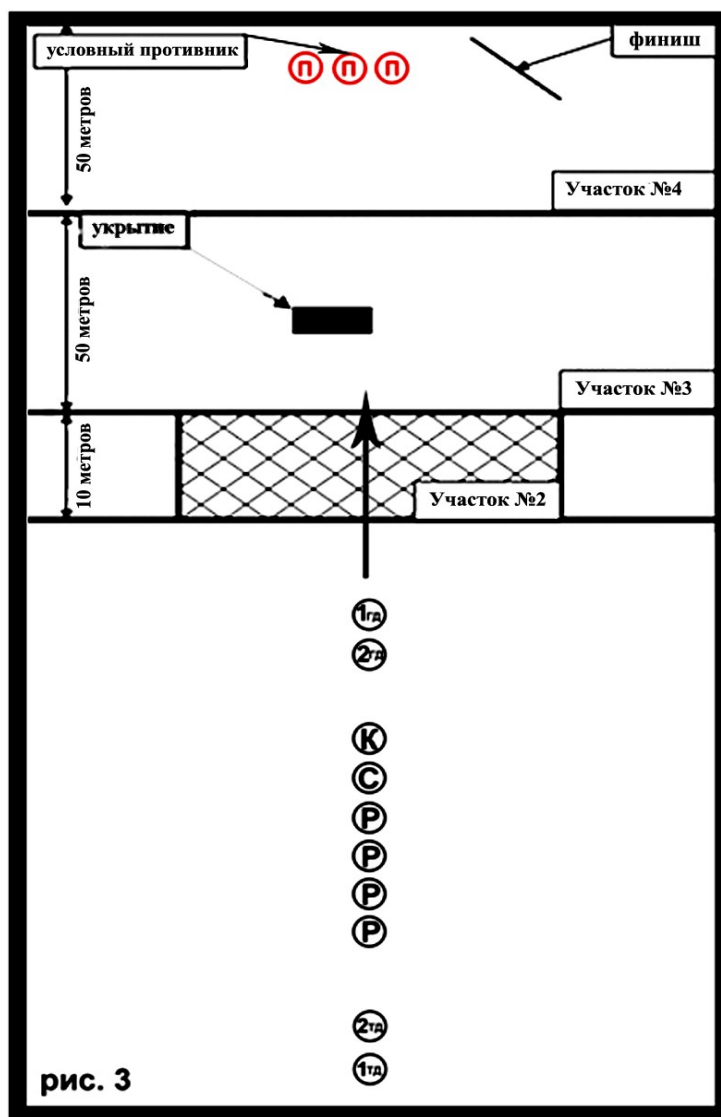
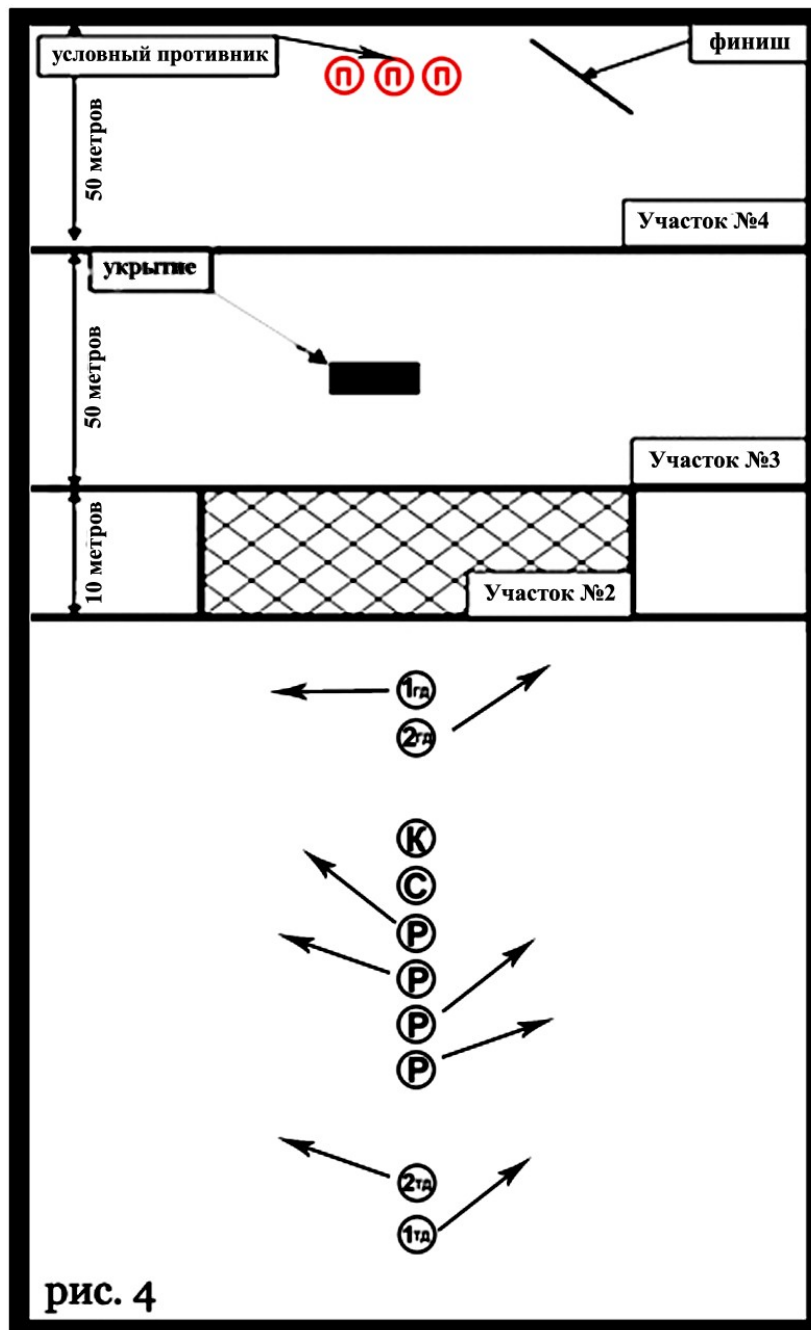


рис. 3

Подойдя к границе 2-го участка, первый номер головного дозора левой рукой подает команду «внимание» (поднятием открытой ладони вверх) и «круговая оборона» (круговым движением левой руки), при этом включается секундомер и начинается отсечка времени. Команда занимает круговую оборону. Смотрите рисунок 4.



Положение к бою с колена (трехопорное положение, где левая нога стоит впереди, правая на носке сзади, и колено правой ноги вынесено вправо, локоть левой руки упирается в левое колено. См. рис. 5.



рис. 5

Интервал и дистанция между разведчиками – семь-восемь метров. Смотрите рисунок 6.

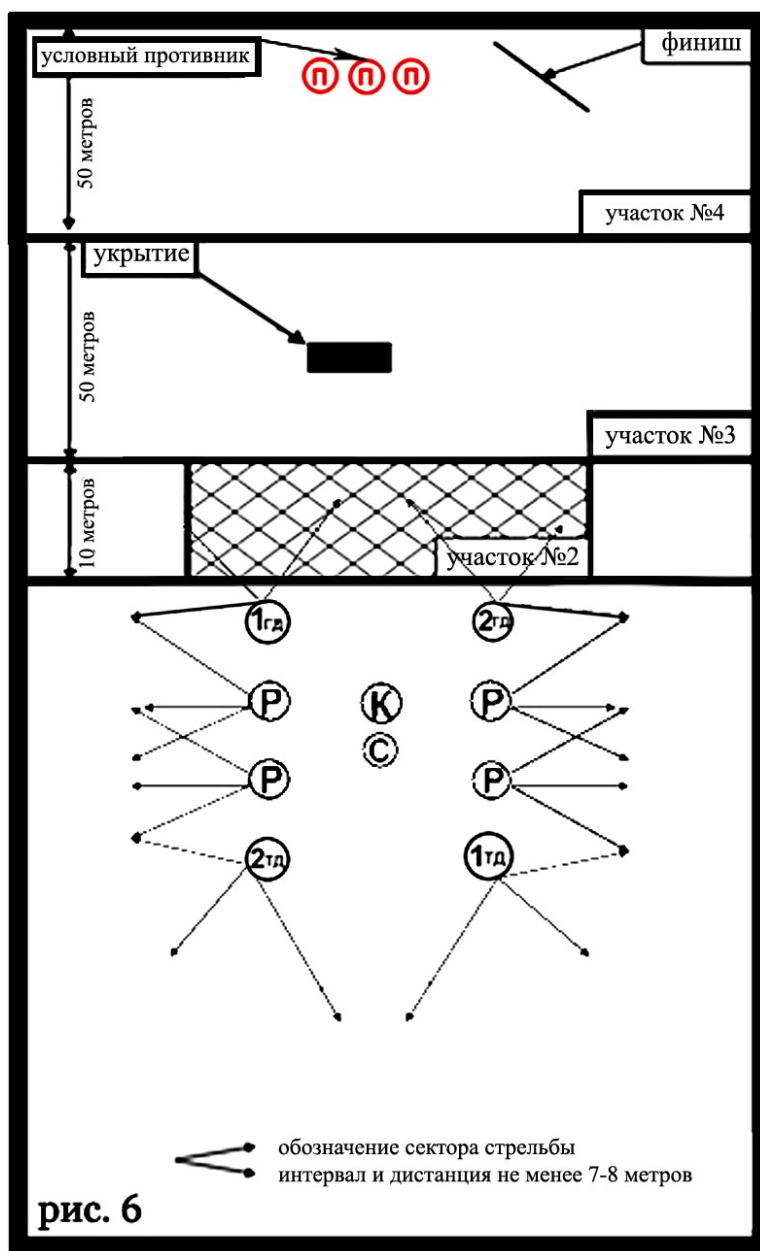
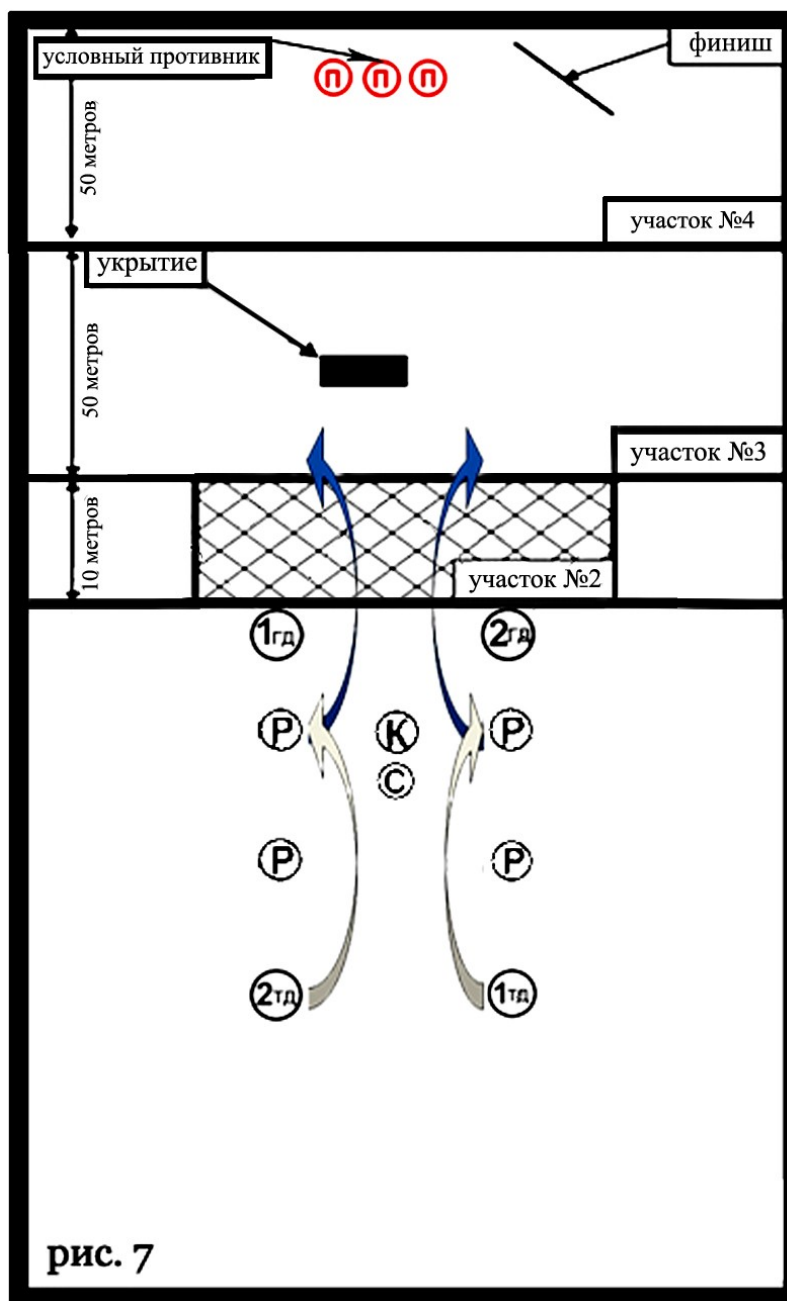


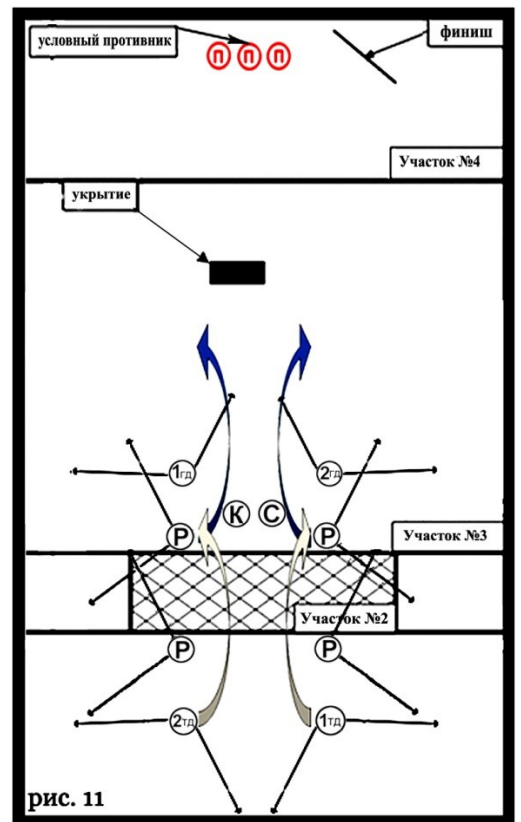
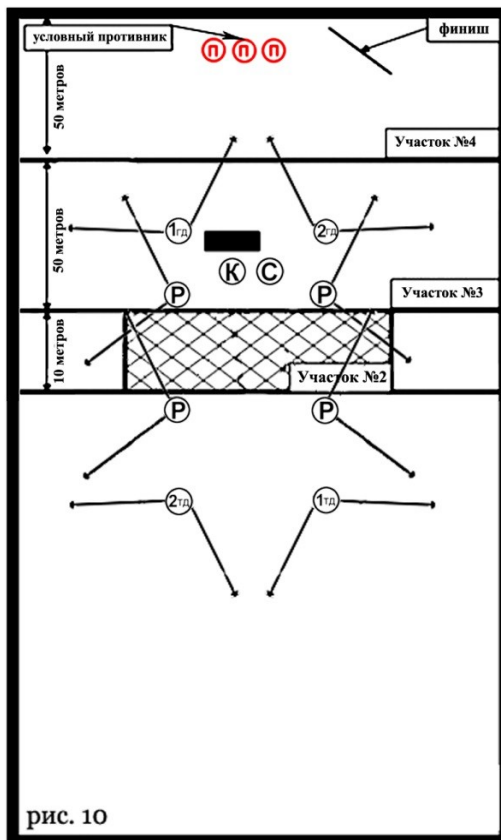
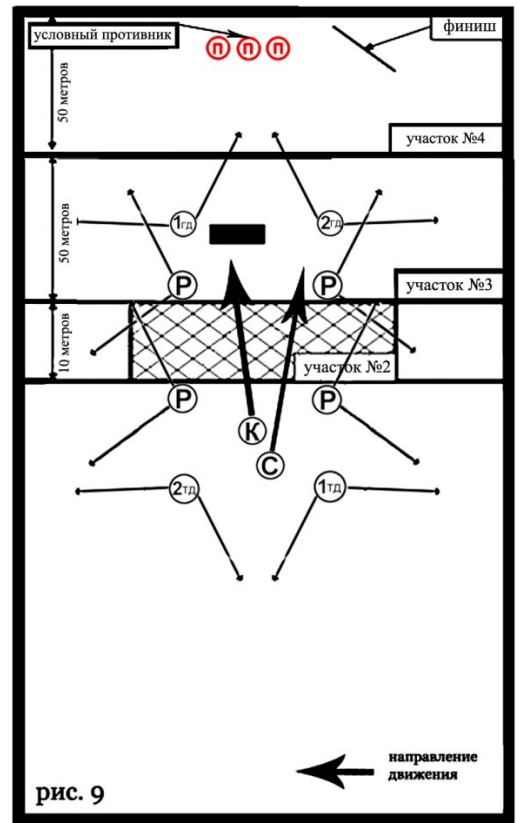
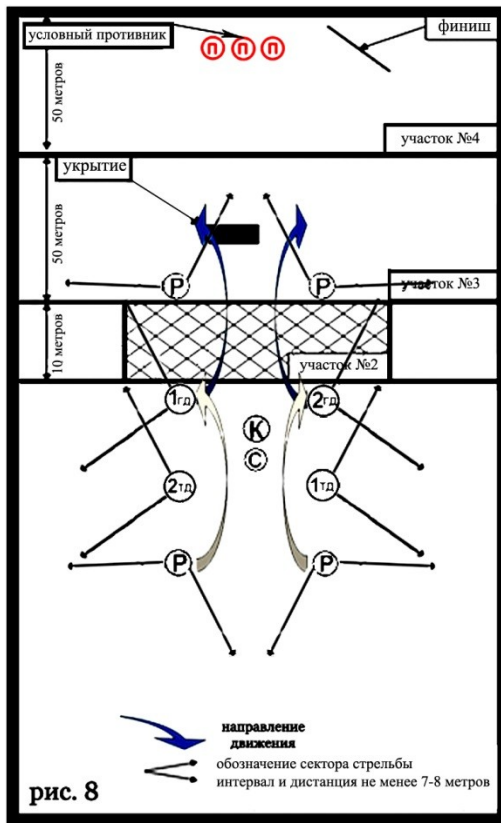
рис. 6

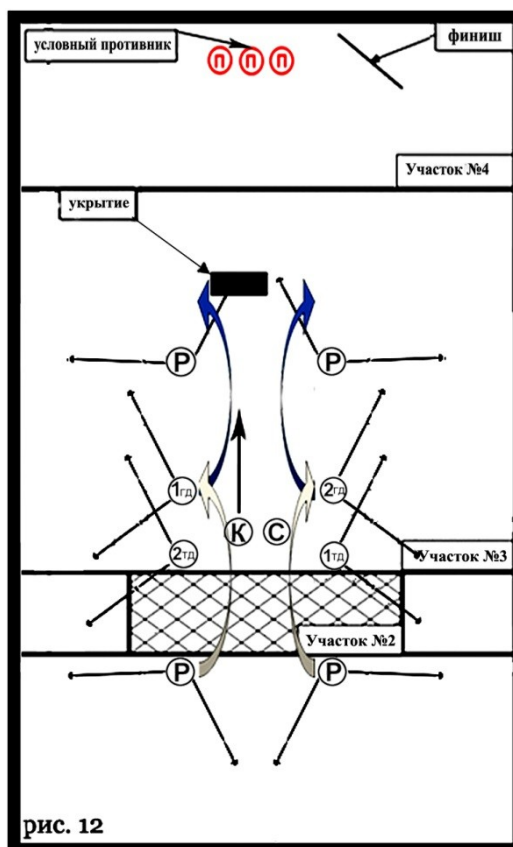
По команде командира разведчики по внутреннему коридору, попластунски, преодолевают второй участок под прикрытием головного дозора. Одновременно с ними на их места выдвигается тыловой дозор. Разведчики, оказавшиеся впереди, берут на себя сектор головного дозора, а оказавшиеся в тылу – сектор тылового дозора. Смотреть рисунок 7.



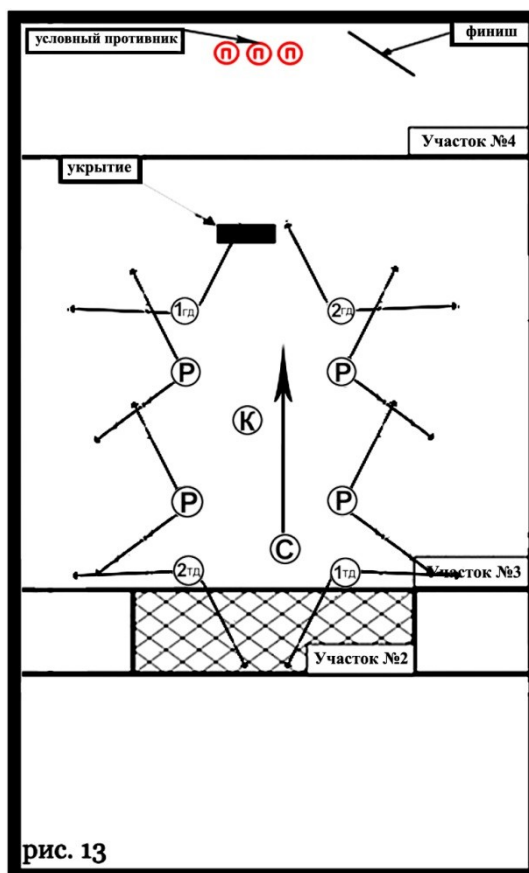
При всех перемещениях оружие не должно направляться на товарищей.

Следующие смены согласно схемам 8-12.

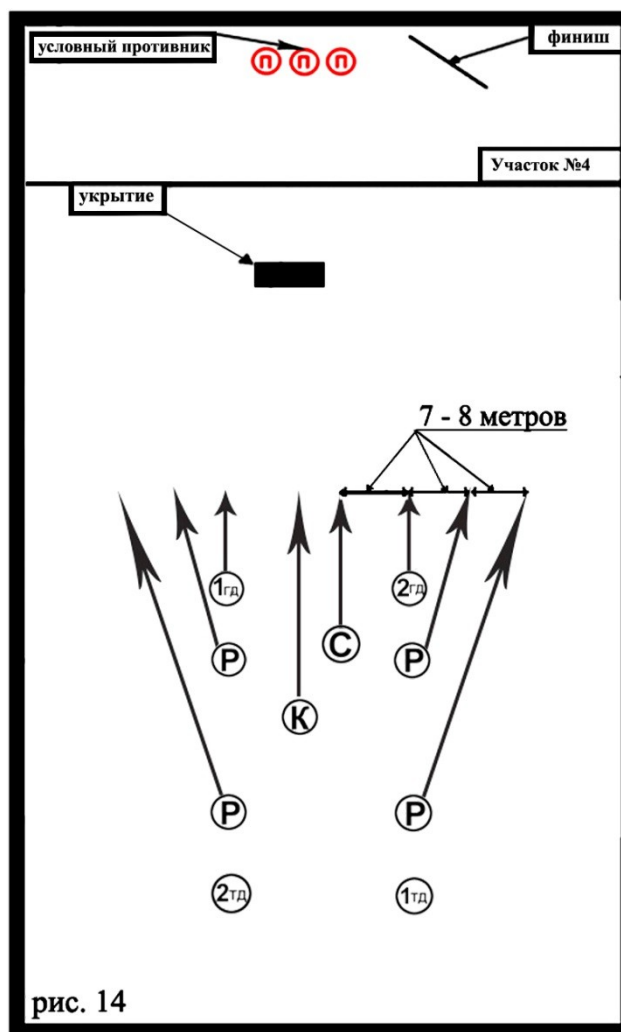




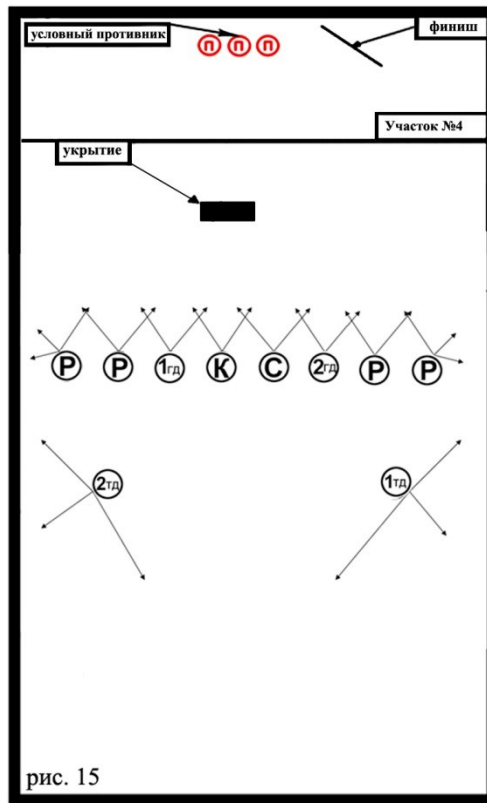
Придя в третий участок, команда занимает круговую оборону.



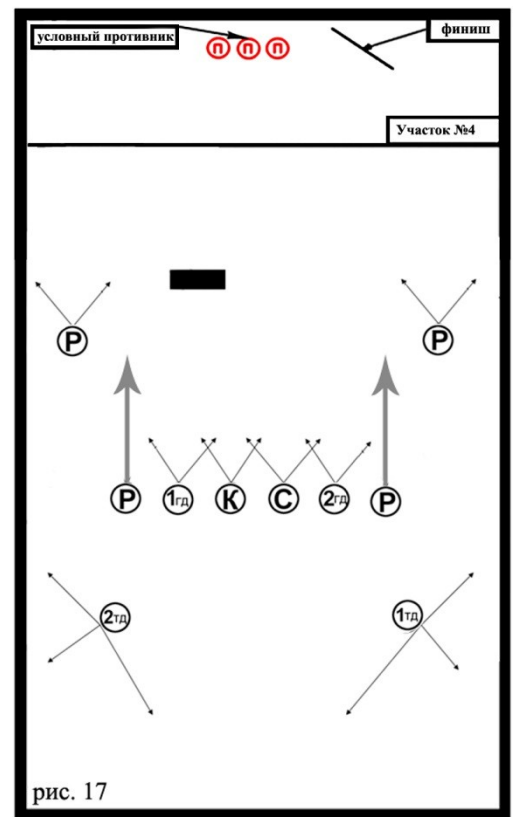
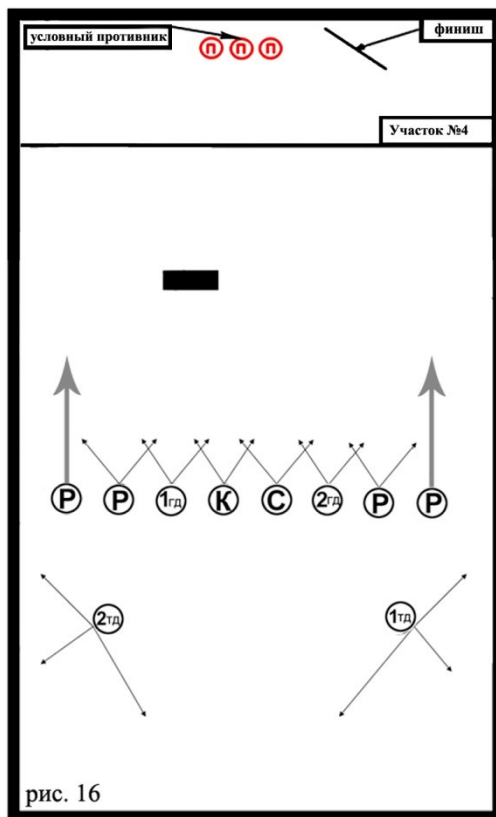
Командир замечает движение противника и подает команду «Противник по фронту, к бою». Смотреть рисунок 14, 15.

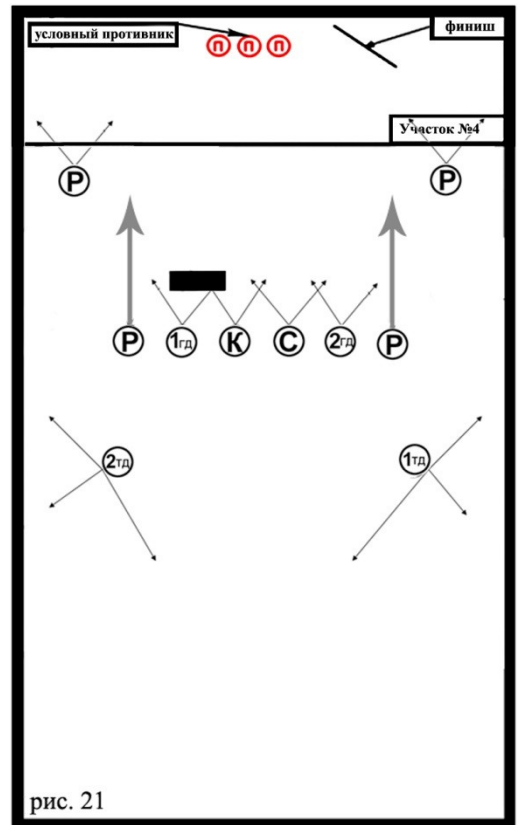
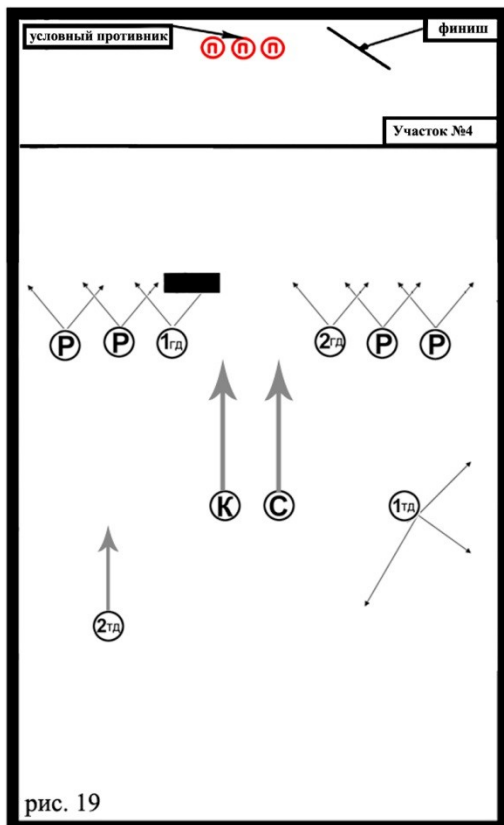
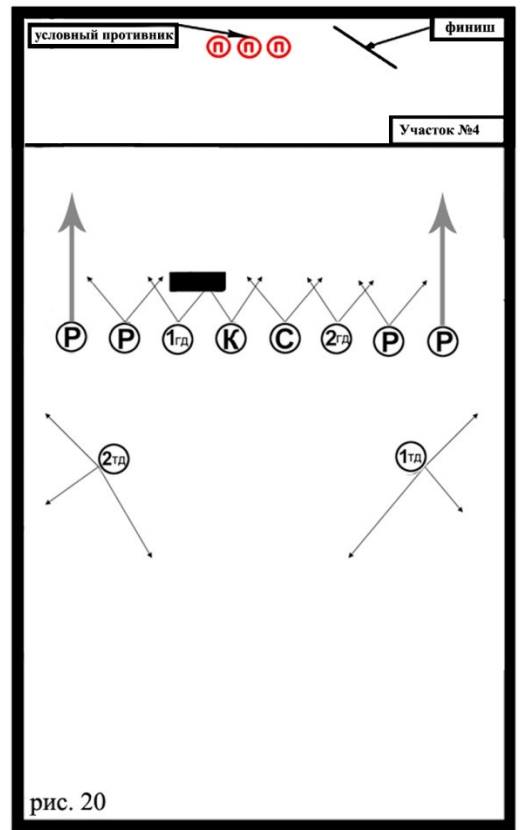
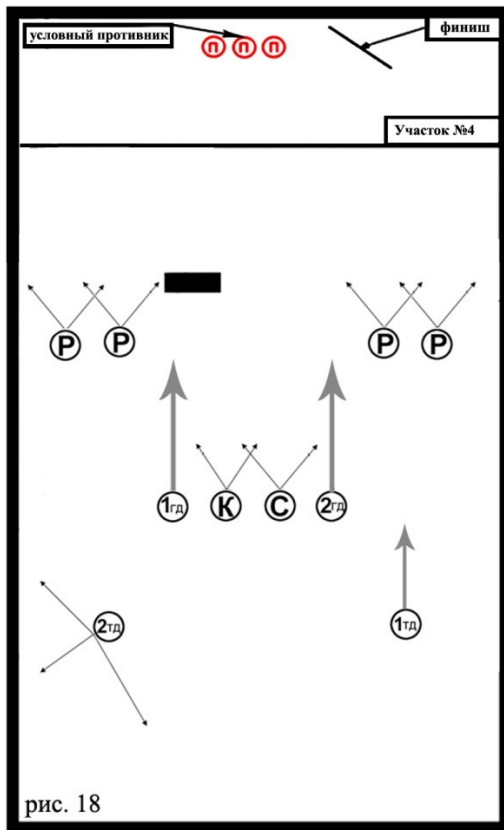


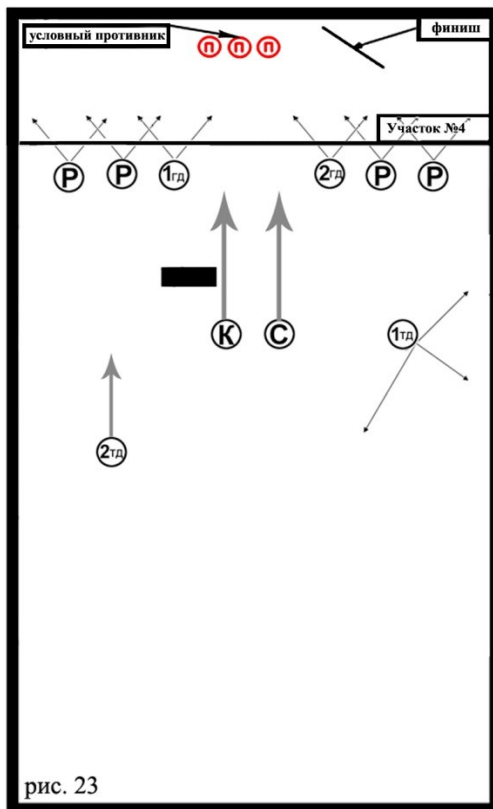
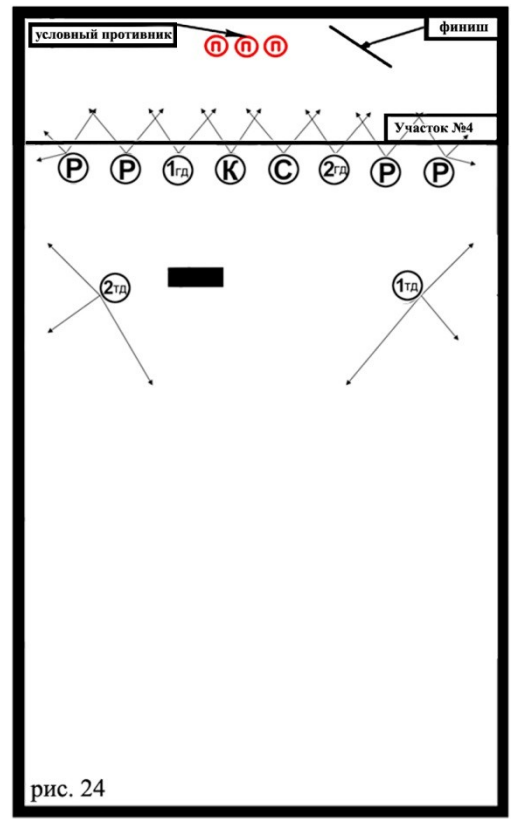
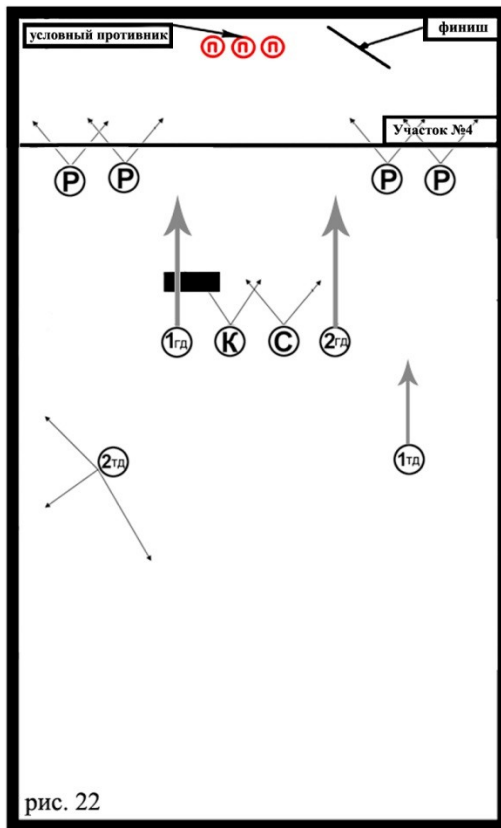
Разведчики совершают перекаты в сторону и рывком вперед преодолевают расстояние не менее семи метров и не более чем за три секунды занимают положение к бою «лежа».



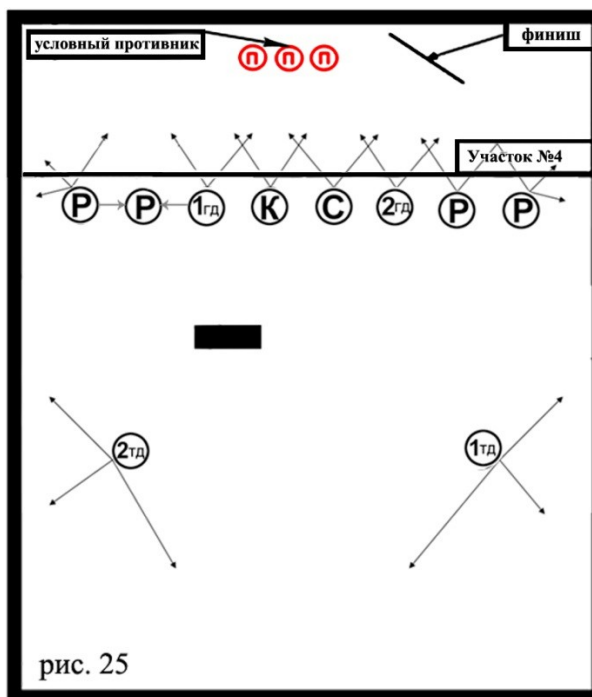
Далее следует команда «Слева, справа по одному вперед». Перебежав на новую позицию, занимают положение к бою «лежа», смотрите рисунки 16-23.



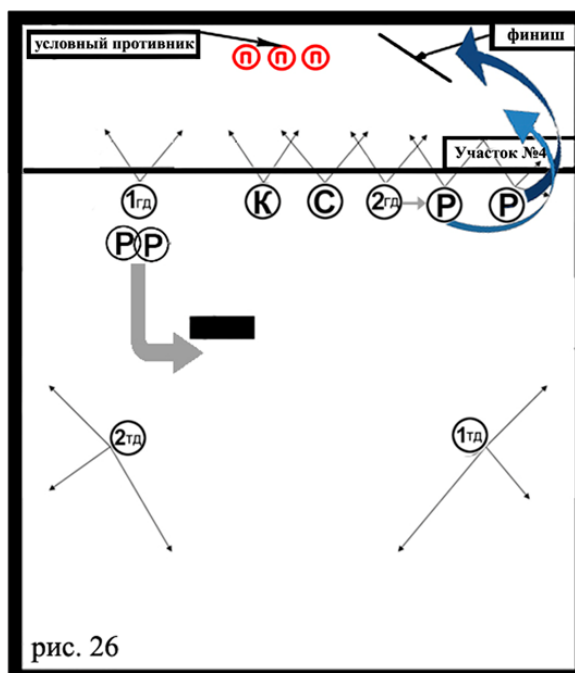




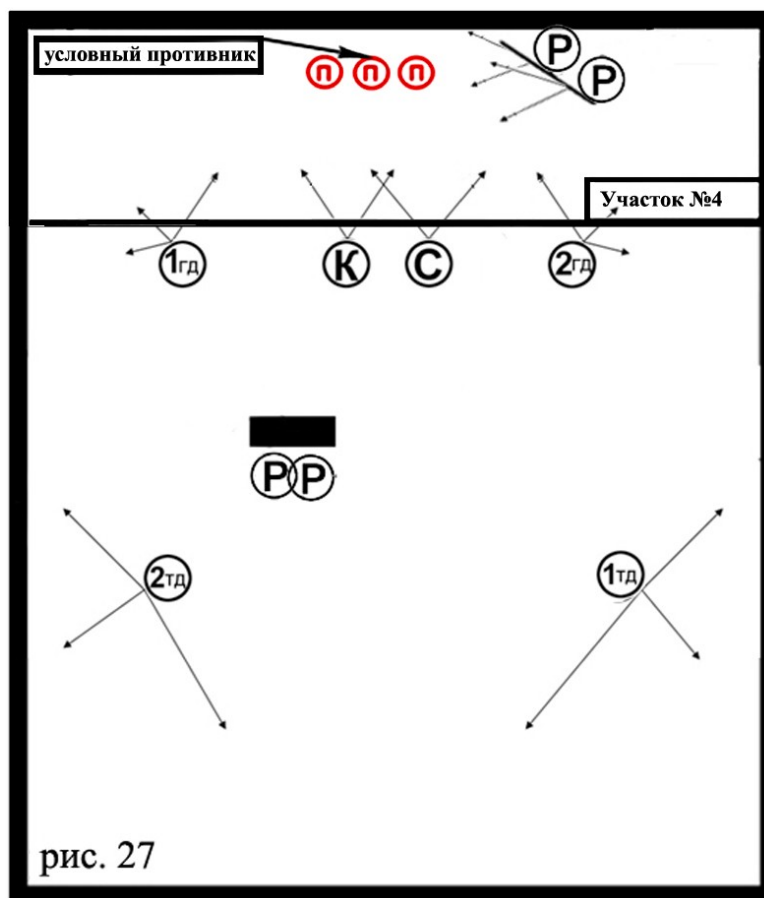
Подойдя к границе четвертого участка, судья (по своему усмотрению на кого) указывает на разведчика, получившего ранение, доводит характер ранения и указывает место ранения. Ближайшие к нему разведчики перекатами и переползанием приближаются к нему, один из них забирает у него оружие и оттаскивает раненого за укрытие, где оказывает доврачебную помощь. Второй разведчик, подползший к раненому, остается на его месте для прикрытия.



Одновременно с оказанием помощи раненому, командир подает команду **«Курсант (фамилия или позывной обоих), совершить обход противника с правого фланга»** двоим разведчикам. Смотрите рисунок 26.



Зайдя в тыл, в заранее указанное место, разведчики закидывают противника гранатами. Время останавливается после уничтожения противника первой гранатой и оказания помощи раненому. Смотреть рисунок 27.



Подведение итогов по наименьшему времени прохождения.

Штрафное время за прохождение этапа:

1. Неправильный выбор позиции – 5 секунд.
2. Совершение перебежек с одной позиции на другую не пригнувшись – 5 секунд.
3. Утыкание оружия в землю – 5 секунд.
4. Направление оружия в своих товарищей или себя – 5 секунд.
5. Совершение перебежек с одной позиции на другую более трех секунд – 5 секунд. (Охват противника в 4-ом участке не учитывается и совершается одним рывком).
6. Перекрытие сектора огня товарища – 5 секунд.
7. Скопление двух участников этапа в радиусе разлета осколков наступательной гранаты – 10 секунд, трех и более – 20 секунд.
8. Потеря обороны (не перекрытие одного из секторов) – 30 секунд.
9. Касание проволоки во время прохождения второго участка – 5 секунд.
10. Вставание без переката, для совершения рывка вперед, во время встречного боя, в третьем участке – 5 секунд.

12. Помощь пострадавшему не соответствует травме или не оказана – 20 секунд.
13. Нарушение стерильности – 5 секунд.
14. Повязка наложена не качественно – 5 секунд.
15. Эвакуация пострадавшего организована неправильно – 5 секунд.
16. Находящиеся за укрытием видны за пределами укрытия – 5 секунд за каждого разведчика.
17. Помощь или самостоятельное передвижение раненого бойца до укрытия – от 5 до 30 секунд на усмотрение судьи.
18. Не уничтожение противника гранатами – 60 сек.

Условия прохождения финала. Предстартовая проверка.

На предстартовую проверку команда является за 10 минут до старта.

Команда должна предъявить следующее снаряжение:

1. Аптечка – 1 шт.
2. Накидка от дождя – на каждого участника.
3. Компас – 2 шт.
4. Аварийный запас воды – 1л на каждого.
5. Часы – 2 шт.
6. Пакет полиэтиленовый или полевая сумка для документации.
7. Рюкзак или ранец – 30л на каждого.
8. Мобильный телефон, у командира команды, с наличием действующей сим карты в месте проведения соревнований.

Состав аптечки:

- 1) Перевязочные средства (бинты – 4 стерильных, 2 нестерильных, вата).
- 2) Обеззараживающие средства (в том числе средство для обеззараживания воды), (марганцовка или пантоцид, аква tabs).
- 3) Обезболивающие средства.
- 4) Сердечные средства.
- 5) Противоожоговые средства.
- 6) Противоаллергические средства.
- 7) Раствор аммиака 10%-й.

Штрафы:

1. Опоздание на предстартовую проверку (за каждую минуту, в том числе и неполную) – 1 балл.
2. Отсутствие указанной в перечне вещи, предмета, лекарства. Незнание пункта информации по дистанции – 2 балла.

Звукомаскировка во время движения

Нарушение звукомаскировки – от 1 до 5 баллов за каждый звук, на усмотрение судьи.

Приведенный выше штраф по звукомаскировке во время движения, действуют не только при выходе на этап, но и между этапами и во время прохождения этапа.

VIII. Подведение итогов и определение победителей Игры

В соревнованиях определяется:

- личный зачет (подтягивание на перекладине, сгибание и разгибание рук в упоре лежа, стрельба из пневматической винтовки), 1, 2, 3 места;
- командный зачет на этапах, 1, 2, 3 места;
- общекомандный зачет, 1, 2, 3 места, за волю к победе.

Общекомандное первенство определяется по наибольшей заработанной сумме баллов на этапах финала.

В случае равенства общей суммы баллов у двух или более команд, преимущество получает команда, имеющая лучший результат в тактической подготовке, далее в стрельбе, в нормативе по разборке-сборке ММГ АК, снаряжению магазина, строевой подготовке.

IX. Награждение

Команды и участники – победители и призеры Финала и полуфинала Игры награждаются дипломами, медалями в день торжественного закрытия финала Игры.

X. Порядок и сроки подачи заявок

Предварительные заявки на участие в Финале Игры подаются до 15 апреля 2016 года.

Заявка оформляется на официальном бланке направляющей организации с указанием почтового адреса, e-mail, телефона (факса). Заявки присылаются на электронный адрес: vrn.rcdp@mail.ru.

Все данные вносятся полностью, без сокращений.

**Документы
и экипировка команд участников финала**

а) Сдаются при регистрации:

1. Заявочный лист, заверенный печатью и подписанный руководителем органа местного самоуправления, осуществляющего полномочия в сфере образования, либо руководителем учебного учреждения (Приложение № 2 к Положению о военно-спортивной игре «Победа»).

2. Выписка из приказа (заверенная печатью) о образовательной организации «О направлении спортивной команды на областной финал военно-спортивной игры «Победа», в котором кроме обычных вопросов изложены вопросы обеспечения безопасности членов команды при выдвижении к месту соревнований, в ходе соревнований, при проживании на территории воинской части и о назначении ответственных за жизнь и здоровье детей, с полным списком командированных детей и сопровождающих лиц.

ВНИМАНИЕ!!! Личный состав команды, перечисленный в приказе, должен соответствовать реальным заявленным участникам соревнований на момент регистрации команды.

3. Медицинская справка о проведенном медицинском осмотре и допуске каждого из членов команды к соревнованиям (приложение № 3 к Положению о проведении военно-спортивной игры «Победа»).

ВНИМАНИЕ!!! Личный состав команды, указанный в медицинской справке, должен соответствовать реальным заявленным участникам соревнований на момент регистрации команды.

4. Список ознакомления участников областного финала военно-спортивной игры «Победа» с требованиями безопасности (приложение № 4 к Положению о проведении военно-спортивной игры «Победа»).

ВНИМАНИЕ!!! Личный состав команды, указанный в списке, должен соответствовать реальным заявленным участникам соревнований на момент регистрации команды.

5. Копии паспортов участников финала Игры.

б) Документы, представляемые при регистрации (на мандатной комиссии):

1. Паспорт каждого участника финала (для установления личности участника).

2. Страховой медицинский полис каждого участника финала (оригинал или копия).

Командное снаряжение: знамя (флаг, штандарт); групповая медицинская аптечка (санитарная сумка, укладка).

Снаряжение командира команды: мобильный телефон, часы.

Личное снаряжение: комплекты формы одежды – парадный, полевой, спортивный; эмблема нарукавная.

Приложение № 2 к Положению

ЗАЯВКА

на участие в финале областной военно-спортивной
игры «Победа»

Прошу принять команду «_____» _____,
название образовательная организация
победителей зонального этапа военно-спортивной игры «Победа», для
участия в областном финале в количестве: детей _____ чел., взрослых
_____ чел.

(Дата, печать)

(Подпись руководителя органа местного самоуправления,
осуществляющего полномочия в сфере образования)

Приложение № 3 к Положению

МЕДИЦИНСКАЯ СПРАВКА
о допуске к соревнованиям в финале областной
военно-спортивной игры «Победа»

Команда « _____ » _____
(название команды) (наименование муниципального образования)

_____ (наименование образовательной организации, адрес, тел/факс)

№	Фамилия, имя, отчество	Дата рожд.	Состояние здоровья	Допуск врача
1.				
2.				
3.				
4.				
5.				
6.				
7.				
8.				
9.				
10.				

Всего допущено к соревнованиям _____ человек.

Врач _____

(Ф.И.О. подпись врача)

(Дата, печать)

Приложение № 4 к Положению

СПИСОК
ознакомления участников финала областной
военно-спортивной игры «Победа» с требованиями безопасности

Со всеми ниже перечисленными членами команды
« _____ » _____
(название команды) (наименование муниципального образования)

(наименование образовательной организации)

проведены занятия по требованиям безопасности, в том числе изучены:

1. Порядок выдвижения и требования безопасности во время выдвижения к месту проведения финала и обратно.
2. Требования безопасности при стрельбе, во время спортивных соревнований и соревнований по военно-прикладным видам спорта.
3. Правила поведения и внутренний порядок на территории воинской части, порядок приема пищи и обращения за медицинской помощью, распорядок дня.
4. Требования противопожарной безопасности.

№	Фамилия, имя, отчество	Оценка за знание требований безопасности	Личная подпись членов, команды, с которыми проведены занятия по ТБ
1.			
2.			
3.			
4.			

5.			
6.			
7.			
8.			
9.			
10.			

Руководитель занятий _____

(должность, фамилия, имя, отчество)

(подпись)

(Дата, печать)