

## **Инструкция по отправке индивидуальных заданий (1 этап Математического турнира им. А.П. Киселёва)**

Первый отборочный этап (Академическое испытание)  
будет проходить в период с 09:00 13.12.2022 и до 23:59 15.12.2022.

Для участия в отборочном этапе участникам необходимо пройти **регистрацию** на сайте: <https://pfdo-events.govvrn.ru> (Инструкция для прохождения регистрации: <https://youtu.be/fQkrRd3dZdo>).

После регистрации участник должен записать на турнир для решения задач перейдя по ссылке - <https://pfdo-events.govvrn.ru/event/view/29> (Приложение). Обращаем ваше внимание, что поданная заявка проходит МОДЕРАЦИЮ (от 5 до 7 минут) и после проверки данных участник получит доступ к заданиям.

**Запись на турнир открыта до 15.12.2022 15:00.**

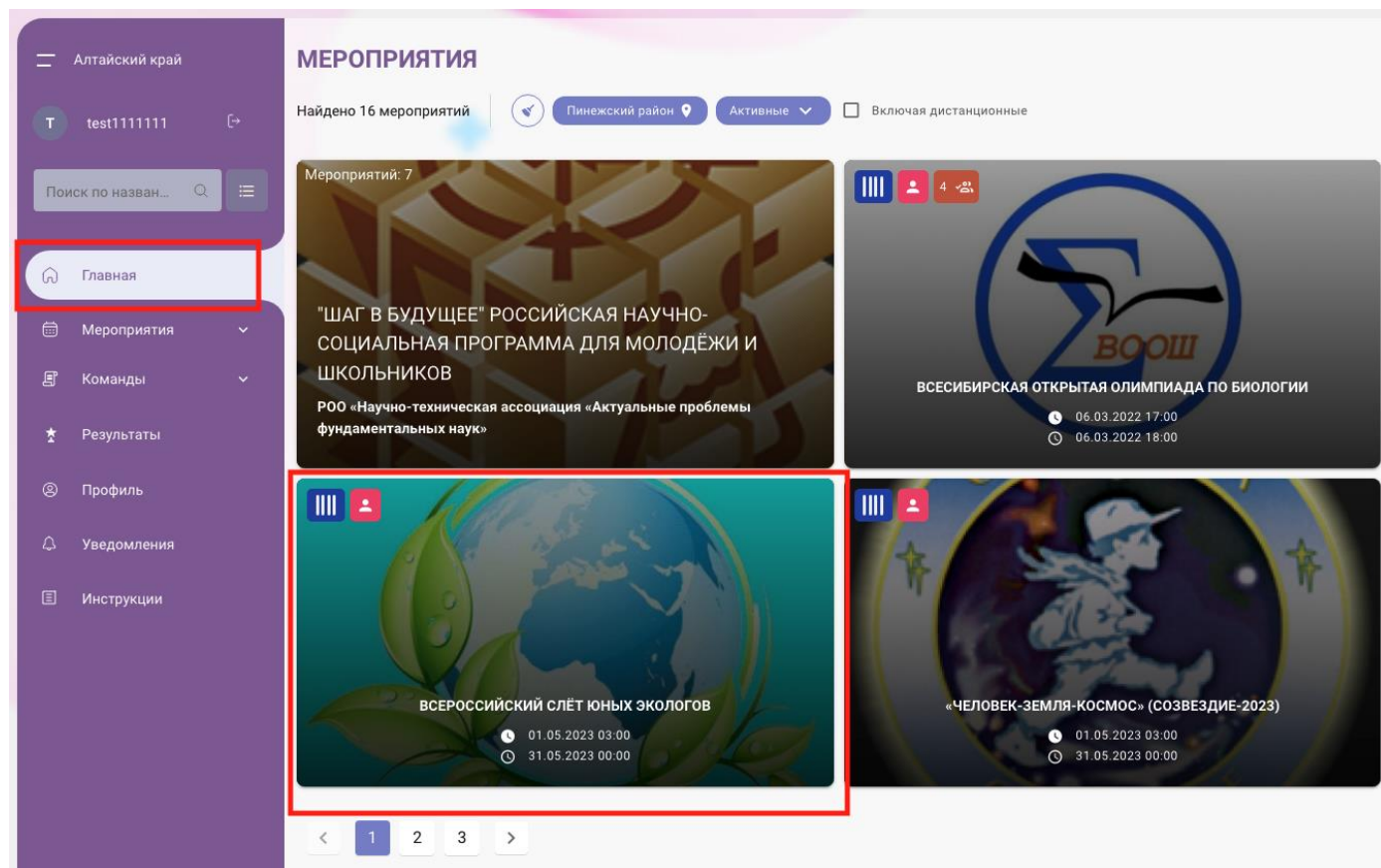
Задания выполняются на листах формата А4 (в верхнем правом углу пишется ФИО и класс). Затем формуриет файл с выполненными заданием и прикрепляется к ответу. Файл с решением должен иметь формат – \*.pdf или \*.jpg

**Решение конкурсных заданий по математике должно быть представлено с подробными разьяснениями и четкой последовательностью действий, в случае необходимости решения должны включать в себя рисунки, схемы и чертежи.**

**!!! Два одинаковых решения жюри не рассматриваются. В случае предоставления двух абсолютно одинаковых решений или решений, списанных из сети Интернет, с дальнейшего соревнования снимается вся команда.**

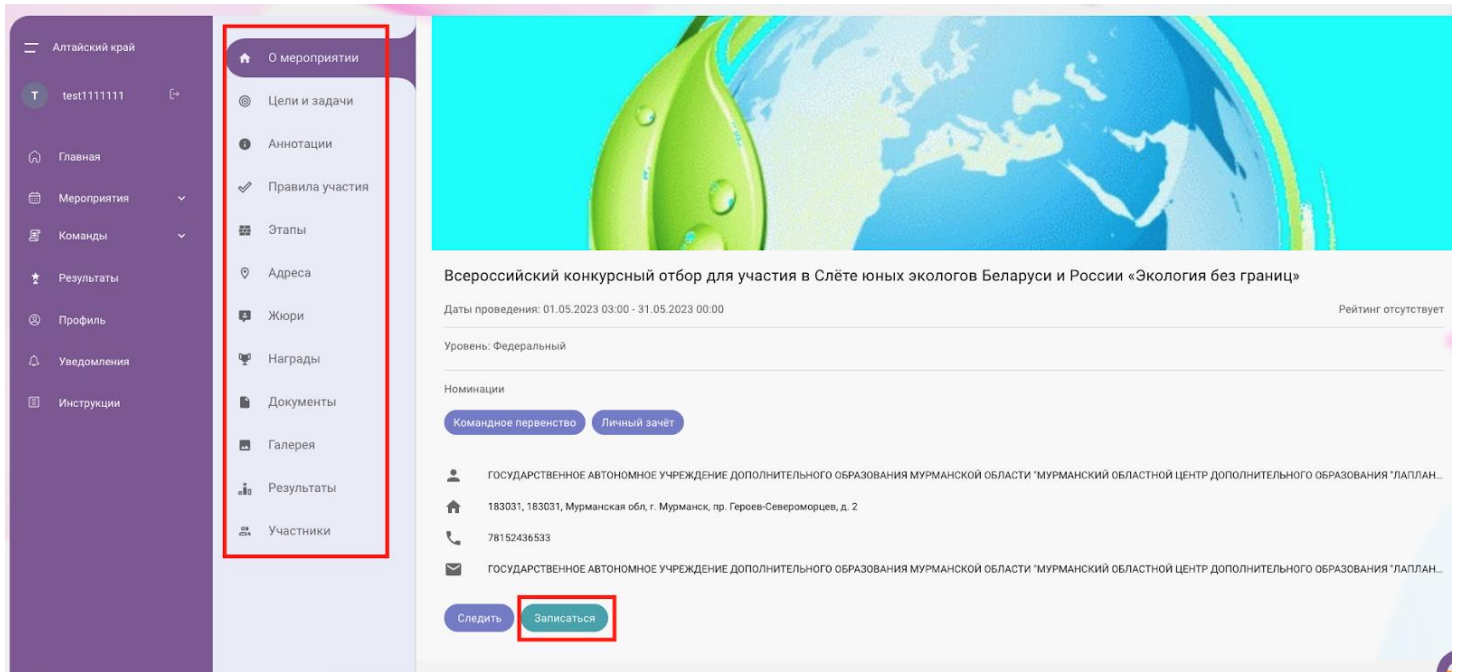
Если у вас есть ссылка для записи на мероприятие, перейдите по ней, чтобы сразу оказаться на странице записи.

Если ссылки нет, то для записи на мероприятие перейдите в раздел “Главная”, найдите карточку нужного мероприятия и нажмите на нее.



В открывшемся разделе вы можете ознакомиться с подробностями выбранного мероприятия: о мероприятии, цели и задачи, правила участия и т.д., перелистывая вкладки разделов.

После ознакомления нажмите “записаться”.



Далее заполните разделы:

1. Основная информация. Из всплывающего списка выберите номинацию (одну или несколько), класс. Нажмите “далее”.

### 1 Основная информация

#### Основная информация

Пожалуйста, убедитесь в корректности указанного возраста, в ином случае укажите правильную дату рождения в [настройках](#) вашего профиля

Выберите номинацию

Вокальное  Инструментальное

Класс

3 класс

2. Дополнительная информация. Нажмите на стрелочку напротив номинации и в всплывающем окне, заполните поля.

## 2 Дополнительная информация

### Дополнительная информация

Укажите все необходимые данные по номинациям, чтобы подать заявку

 Вокальное

 Инструментальное



Сохранить и продолжить

Обратите внимание: если рядом с номинацией стоит “галочка”, значит предоставленные поля не обязательны к заполнению или уже заполнены, если стоит “карандаш”, то система не даст возможности подать заявку, пока вы не заполните все предложенные поля.

 Вокальное

 Инструментальное

После заполнения всех обязательных полей появится кнопка “сохранить и продолжить”. Нажмите на нее.

## 2. Дополнительная информация

### Дополнительная информация

Укажите все необходимые данные по номинациям, чтобы подать заявку

Вокальное ▼

Инструментальное ▲

телефон

\*Обязательное поле

выбери

↑\*Обязательное поле

Сохранить и продолжить

3. Заявки на мероприятие. Загрузите при необходимости документы для каждой выбранной номинации, нажав иконку “стрелочка”.

Ознакомьтесь с пользовательским соглашением, поставьте галочку о согласии. Нажмите “подтвердить и записаться”.

## 3. Заявки на мероприятие

### Заявки на мероприятие

Загрузите документы при необходимости для каждой номинации, чтобы отправить заявки

Вокальное Черновик ▼

Инструментальное Черновик ▼

Заполняя эту форму, я соглашаюсь с [пользовательским соглашением](#)

Подтвердить и записаться

Отменить заявки

Новая заявка

Поменяется статус заявки с “черновик” на “на модерации” – это значит, что заявка отправлена и находится на рассмотрении у организатора.

“Отменить заявку” – возможность отменить заявку на этапе, пока организатор еще не принял ее.

“Новая заявка” – это возможность дополнительно подать заявку по другой номинации.

### 3 Заявки на мероприятие

## Заявки на мероприятие

Загрузите документы при необходимости для каждой номинации, чтобы отправить заявки

✓ Инструментальное

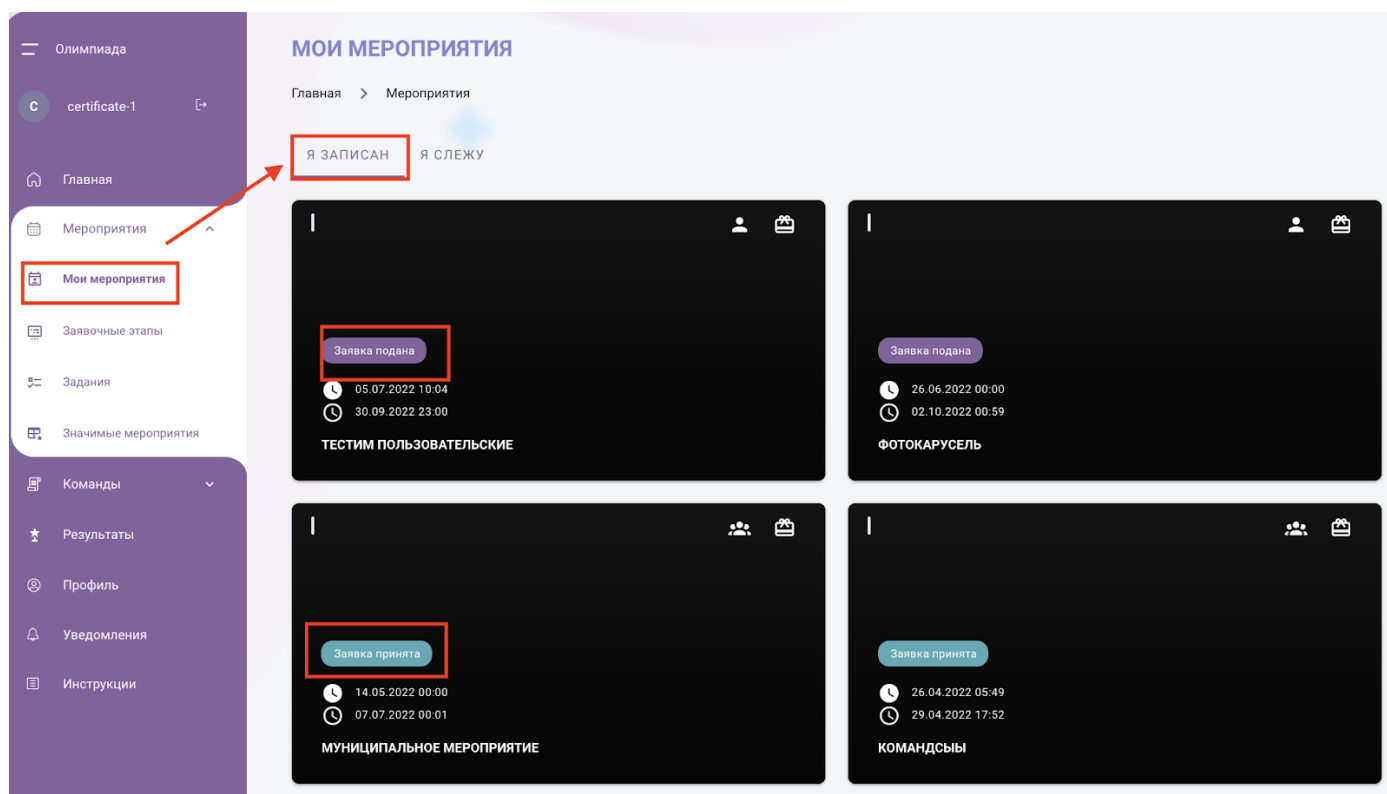
На модерации

Подтвердить и записаться

Отменить заявки

Новая заявка

Следить за статусом поданной заявки вы можете в разделе «Мероприятия» - «мои мероприятия» - «я записан».



Статус заявки:

- “Заявка подана” будет до тех пор, пока организатор ее не примет или не отклонит;
- “Заявка принята” – организатор принял вашу заявку на участие в мероприятие.
- “Заявка отклонена” – организатор отклонил вашу заявку по каким-либо причинам.